



SOLICITUD ACOGIMIENTO PERMANENTE - FAMILIA NIU	
A) Datos de identificación SOLICITANTE 1	A) Datos de identificación SOLICITANTE 2
Nombre <input type="text"/>	Nombre <input type="text"/>
Apellido 1 <input type="text"/>	Apellido 1 <input type="text"/>
Apellido 2 <input type="text"/>	Apellido 2 <input type="text"/>
DNI y/o Pasaporte <input type="text"/>	DNI y/o Pasaporte <input type="text"/>
Nacionalidad <input type="text"/>	Nacionalidad <input type="text"/>
Fecha de nacimiento <input type="text"/>	Fecha de nacimiento <input type="text"/>
Estado civil <input type="text"/>	Estado civil <input type="text"/>
Teléfono <input type="text"/>	Teléfono <input type="text"/>
E-mail <input type="text"/>	E-mail <input type="text"/>













B) Otros miembros que conviven en el domicilio		
Apellidos y nombre	Fecha de nacimiento	Parentesco
<input type="text"/>	<input type="text"/>	<input type="text"/>
<input type="text"/>	<input type="text"/>	<input type="text"/>
<input type="text"/>	<input type="text"/>	<input type="text"/>
<input type="text"/>	<input type="text"/>	<input type="text"/>
<input type="text"/>	<input type="text"/>	<input type="text"/>

C) Dirección	
Domicilio (Calle, plaza, núm.) <input type="text"/>	
Municipio <input type="text"/>	Código Postal <input type="text"/>

D) Exponen
Que consideran que reúnen los requisitos exigidos por la legislación para acoger a una persona menor de edad.

E) Solicitud
Que habiendo presentado este escrito y después de los trámites oportunos, el órgano competente proceda a la expedición del certificado de aptitud para la correspondiente tramitación del acogimiento permanente. Con el compromiso de presentar, conforme a la normativa vigente, todos los documentos que le sean requeridos, someterse a las pruebas, entrevistas, investigaciones y actuaciones que sean necesarias para la obtención del certificado de aptitud para llevar a cabo el acogimiento permanente.

F) Documentación a aportar con la solicitud según el Decreto 40/2006

 DNI y/o pasaporte (extranjeros) de los solicitantes y de todas las personas mayores de edad que convivan en el domicilio
 Fotografía de los solicitantes tipo carnet
 Certificado de empadronamiento conjunto de todas las personas que convivan en el domicilio
 Certificado de antecedentes penales y certificado de naturaleza sexual (Gerencia Territorial de Justicia: c/Posada del Real, 6, 1º) de todas las personas mayores de edad que convivan en el domicilio
 Certificado médico oficial de los solicitantes
 Certificado de matrimonio o de convivencia
 Fotocopia del libro de familia
 Cuestionario adjunto
 En caso de extranjeros, Tarjeta de Residencia y Certificado de Antecedentes penales del país de origen
 Fotocopia de IRPF y/o otros justificantes de tipo económico
 En caso de separación o divorcio, sentencia de separación o divorcio
 Vida laboral (Instituto Nacional de la Seguridad Social INSS)

Los solicitantes, DECLARAN, que son ciertos los datos que hacen constar en la presente solicitud y documentación.

Palma, de de 20

Firmado:

CUESTIONARIO ACOGIMIENTO PERMANENTE - PROGRAMA NIU

INFORMACIÓN PREVIA A LA CUMPLIMENTACIÓN DE LOS DATOS DEL CUESTIONARIO:

Este cuestionario, imprescindible a efectos de formalizar su solicitud y poder iniciar su estudio correspondiente, se ha diseñado para recoger una primera información que nos permitirá realizar posteriores entrevistas con vosotros y reflexionar conjuntamente vuestro proyecto de ACOGIMIENTO. Os agradecemos anticipadamente vuestra colaboración y solicitamos que contestéis con sinceridad las preguntas que se os plantean. Una vez cumplimentado, lo tendréis que adjuntar a la solicitud de acogimiento. Todos los datos recogidos son estrictamente confidenciales.

SOLICITUD ACOGIMIENTO PERMANENTE - FAMILIA NIU

A) Datos de identificación SOLICITANTE 1	A) Datos de identificación SOLICITANTE 1
Nombre <input type="text"/>	Nombre <input type="text"/>
Apellido 1 <input type="text"/>	Apellido 1 <input type="text"/>
Apellido 2 <input type="text"/>	Apellido 2 <input type="text"/>
DNI y/o Pasaporte <input type="text"/>	DNI y/o Pasaporte <input type="text"/>
Nacionalidad <input type="text"/>	Nacionalidad <input type="text"/>
Fecha de nacimiento <input type="text"/>	Fecha de nacimiento <input type="text"/>
Provincia <input type="text"/>	Provincia <input type="text"/>
Estado civil <input type="text"/>	Estado civil <input type="text"/>
Teléfono <input type="text"/>	Teléfono <input type="text"/>
E-mail <input type="text"/>	E-mail <input type="text"/>

B) Dirección

Domicilio (Calle, plaza, núm.)

Municipio Código Postal

C) Vivienda habitual

Régimen: Propiedad Otras. Especificar: m²:

Hipoteca No Sí. Mensualidades: Años pendientes de hipoteca:

Descripción breve de las principales características de la vivienda habitual

D) Otras propiedades

E) Estructura familiar			
<input type="checkbox"/> Soltero/a	<input type="checkbox"/> Pareja de hecho	<input type="checkbox"/> Matrimonio	<input type="checkbox"/> Otros. Especificar: <input style="width: 80%;" type="text"/>
Hijos (indiquen si son adoptados, acogidos o biológicos, i si conviven en el domicilio) Otros familiares que conviven en el domicilio			
Nombre	Fecha de nacimiento	Parentesco	Convivencia
<input style="width: 100%;" type="text"/>	<input style="width: 100%;" type="text"/>	<input style="width: 100%;" type="text"/>	<input style="width: 100%;" type="text"/>
<input style="width: 100%;" type="text"/>	<input style="width: 100%;" type="text"/>	<input style="width: 100%;" type="text"/>	<input style="width: 100%;" type="text"/>
<input style="width: 100%;" type="text"/>	<input style="width: 100%;" type="text"/>	<input style="width: 100%;" type="text"/>	<input style="width: 100%;" type="text"/>
<input style="width: 100%;" type="text"/>	<input style="width: 100%;" type="text"/>	<input style="width: 100%;" type="text"/>	<input style="width: 100%;" type="text"/>
<input style="width: 100%;" type="text"/>	<input style="width: 100%;" type="text"/>	<input style="width: 100%;" type="text"/>	<input style="width: 100%;" type="text"/>
<input style="width: 100%;" type="text"/>	<input style="width: 100%;" type="text"/>	<input style="width: 100%;" type="text"/>	<input style="width: 100%;" type="text"/>
<input style="width: 100%;" type="text"/>	<input style="width: 100%;" type="text"/>	<input style="width: 100%;" type="text"/>	<input style="width: 100%;" type="text"/>
<input style="width: 100%;" type="text"/>	<input style="width: 100%;" type="text"/>	<input style="width: 100%;" type="text"/>	<input style="width: 100%;" type="text"/>
<input style="width: 100%;" type="text"/>	<input style="width: 100%;" type="text"/>	<input style="width: 100%;" type="text"/>	<input style="width: 100%;" type="text"/>

F) Datos laborales solicitante 1	F) Datos laborales solicitante 2
Profesión: <input style="width: 90%;" type="text"/>	Profesión: <input style="width: 90%;" type="text"/>
Empresa: <input style="width: 90%;" type="text"/>	Empresa: <input style="width: 90%;" type="text"/>
Antigüedad: <input style="width: 90%;" type="text"/>	Antigüedad: <input style="width: 90%;" type="text"/>
Domicilio empresa: <input style="width: 95%;" type="text"/>	Domicilio empresa: <input style="width: 95%;" type="text"/>
Municipio empresa: <input style="width: 85%;" type="text"/>	Municipio empresa: <input style="width: 85%;" type="text"/>
Teléfono empresa: <input style="width: 90%;" type="text"/>	Teléfono empresa: <input style="width: 90%;" type="text"/>
Sueldo anual: <input style="width: 90%;" type="text"/>	Sueldo anual: <input style="width: 90%;" type="text"/>
Horario: <input style="width: 90%;" type="text"/>	Horario: <input style="width: 90%;" type="text"/>
Otros trabajos: <input style="width: 95%; height: 40px;" type="text"/>	Otros trabajos: <input style="width: 95%; height: 40px;" type="text"/>
Grado de satisfacción con el actual trabajo <input style="width: 95%;" type="text"/>	Grado de satisfacción con el actual trabajo <input style="width: 95%;" type="text"/>
Otros ingresos <input style="width: 95%;" type="text"/>	Otros ingresos <input style="width: 95%;" type="text"/>

G) Nivel formativo solicitante 1	G) Nivel formativo solicitante 2
<input type="checkbox"/> Sin estudios <input type="checkbox"/> Estudios primarios	<input type="checkbox"/> Sin estudios <input type="checkbox"/> Estudios primarios
<input type="checkbox"/> Graduado escolar <input type="checkbox"/> Bachillerato	<input type="checkbox"/> Graduado escolar <input type="checkbox"/> Bachillerato
<input type="checkbox"/> Formación profesional.Cuál: <input style="width: 60%;" type="text"/>	<input type="checkbox"/> Formación profesional.Cuál: <input style="width: 60%;" type="text"/>
<input type="checkbox"/> Estudios universitarios. Cuáles? <input style="width: 95%; height: 20px;" type="text"/>	<input type="checkbox"/> Estudios universitarios. Cuáles? <input style="width: 95%; height: 20px;" type="text"/>

H) Estado de salud solicitante 1	H) Estado de salud solicitante 1
¿Tiene Seguridad Social? <input type="text"/>	¿Tiene Seguridad Social? <input type="text"/>
¿Tiene Seguro Privado? <input type="text"/> ¿Cuál? <input type="text"/>	¿Tiene Seguro Privado? <input type="text"/> ¿Cuál? <input type="text"/>
Enfermedades que ha tenido <input type="text"/>	Enfermedades que ha tenido <input type="text"/>
¿Hay antecedentes familiares de enfermedades? <input type="text"/> ¿Cuáles? <input type="text"/>	¿Hay antecedentes familiares de enfermedades? <input type="text"/> ¿Cuáles? <input type="text"/>
¿Ha recibido tratamiento psicológico o psiquiátrico? <input type="text"/> ¿Por quin motivo? <input type="text"/>	¿Ha recibido tratamiento psicológico o psiquiátrico? <input type="text"/> ¿Por quin motivo? <input type="text"/>
Consumo habitual de (marque) <input type="checkbox"/> Tabaco <input type="checkbox"/> Alcohol <input type="checkbox"/> Fármacos <input type="checkbox"/> Otros. Cúales: <input type="text"/>	Consumo habitual de (marque) <input type="checkbox"/> Tabaco <input type="checkbox"/> Alcohol <input type="checkbox"/> Fármacos <input type="checkbox"/> Otros. Cúales: <input type="text"/>

I) Motivación para el acogimiento permanente
¿Cuál es vuestra motivación para realizar un acogimiento permanente? <input type="text"/>
¿Porqué razón queréis realizar un acogimiento permanente? <input type="text"/>
Si no hay hijos biológicos, ¿cuál es el motivo? <input type="text"/>
Concordancia de la pareja (y/o hijos) en relación al acogimiento. Opinión de todos los miembros de la familia ante la posibilidad de acoger a una persona menor de edad <input type="text"/>
¿Hay ayuda de la familia extensa? <input type="text"/>

J) Perfil de las personas menores de edad que os gustaría acoger

Edad entre años y años.

Número máximo de hermanos que estaríais dispuestos a acoger:

¿Acogeríais a una persona menor de edad de etnia diferente?

Cuáles?

Si bien la persona menor de edad que querríais acoger es la definida arriba, aceptaríais:

- De más edad: Si No Hasta años
- Grupo de hermanos: Si No Hasta hermanos
- Personas menores de edad con discapacidades: Si No
 - Física. Especificar:
 - Psíquica Síndrome de Down Retraso mental Otras. Especificar:
 - Sensorial Sordera Ceguera Otras. Especificar:
- ¿Aceptaríais personas menores de edad con problemas graves de salud? Si No
- ¿Aceptaríais personas menores de edad con anticuerpos VIH? Si No
- ¿Aceptaríais personas menores de edad con SIDA? Si No
- ¿Aceptaríais personas menores de edad con problemas de conducta? Si No

K) Procedimiento

¿Aceptáis llevar a cabo un proceso de formación? Si No

¿Aceptáis que la persona menor de edad acogida tenga contacto con su familia biológica? Si No

¿Aceptáis trabajar conjuntamente con el Servei de Protecció a la Infància i Adolescència para llevar a cabo el seguimiento y evolución de la persona menor de edad acogida? Si No

L) ¿Como habéis conocido el programa de acogimientos familiares?

- Prensa IMAS
 FEIAB Familias acogedoras
 Otras. Especificar:

DECLARACIÓN PERSONAL SOBRE PROCESOS JUDICIALES Y ADMINISTRATIVOS Y CONDUCTA CIUDADANA

Sr/ Sra. con
DNI , nacido en , el día ,
hijo de y de , ocupación
, estudios , domiciliado en
, como interesado en este expediente, para
acreditación de conducta y situación personal y familiar, exigiendo se la da la debida reserva a
este documento,

MANIFIESTA QUE¹

Es/ ha sido parte en procesos administrativos por seguridad ciudadana
(tramitados en Delegación de Gobierno, policía o guardia civil)

Es/ ha sido parte en procesos judiciales penales por delito o falta como
denunciado.

Es/ ha sido parte en procesos judiciales matrimoniales o familiares.

En caso afirmativo, indique cuáles son o han sido estos procesos y como han finalizado²:

Declaro libre y conscientemente, bajo promesa, que los datos antes consignados son ciertos y
no haber omitido en ningún caso hechos o datos que falseen la realidad,

En Palma, día de de 20

(Firma)

1 Marcar claramente SI o NO. Si contesta si tiene que rellenar los datos requeridos o indicar como localizarlos
2 Indique el tipo de proceso, el núm. de juzgado, el núm. de proceso y la última resolución judicial que tenga,
o, si es administrativo el tipo y el núm. de proceso y dependencia en la que se tramite.

DECLARACIÓN PERSONAL SOBRE PROCESOS JUDICIALES Y ADMINISTRATIVOS Y CONDUCTA CIUDADANA

Sr/ Sra. con
DNI , nacido en , el día ,
hijo de y de , ocupación
, estudios , domiciliado en
, como interesado en este expediente, para
acreditación de conducta y situación personal y familiar, exigiendo se la da la debida reserva a
este documento,

MANIFIESTA QUE³

Es/ ha sido parte en procesos administrativos por seguridad ciudadana
(tramitados en Delegación de Gobierno, policía o guardia civil)

Es/ ha sido parte en procesos judiciales penales por delito o falta como
denunciado.

Es/ ha sido parte en procesos judiciales matrimoniales o familiares.

En caso afirmativo, indique cuáles son o han sido estos procesos y como han finalizado⁴:

Declaro libre y conscientemente, bajo promesa, que los datos antes consignados son ciertos y
no haber omitido en ningún caso hechos o datos que falseen la realidad,

En Palma, día de de 20

(Firma)

3 Marcar claramente SI o NO. Si contesta si tiene que rellenar los datos requeridos o indicar como localizarlos
4 Indique el tipo de proceso, el núm. de juzgado, el núm. de proceso y la última resolución judicial que tenga,
o, si es administrativo el tipo y el núm. de proceso y dependencia en la que se tramite.