

## SERVEI D'ATENCIÓ A LES DROGODEPENDÈNCIES DE L'IMAS

### Memòria d'activitats dutes a terme l'any 2016, objecte de conveni

Amb l'objectiu d'atendre de forma integral les persones amb abús o dependència a alcohol i altres drogues, conductes addictives sense substància, des d'aquesta secció i de forma territorialitzada s'ofereixen un conjunt de programes per a l'atenció integral i personalitzada.

#### Programes de la secció d'Atenció a les Drogodependències

Atenció i tractament ambulatori de persones drogodependents.

Atenció i tractament residencial per a persones drogodependents.

#### Serveis que es presten

- Informació i orientació a les persones afectades, als seus familiars i a altres persones interessades, d'acord amb una demanda.
- Programes de desintoxicació:
  - Ambulatòria
  - Hospitalària: derivació a les UDH (UPRA)
- Programes de deshabitució
- Suport farmacològic:
  - Antagonistes opiàcics
  - Deshabitució farmacològica de drogues no-opiàcics
  - Interdctors i *anticraving* de l'alcohol
  - Tractament / Manteniment amb agonistes opiàcics ( metadona i buprenorfina-naloxona )
  - Programes lliures de drogues
- Programes d'atenció psicològica: individual, de parella, familiar
- Programa d'atenció a la psicopatologia dual:
  - Coordinació amb salut mental
  - Abordatge farmacològic de la patologia psiquiàtrica
  - Derivació a recursos de la xarxa psiquiàtrica quan cal
  - Programa de seguiment de l'evolució dels usuaris amb VIH/sida i altres patologies infeccioses
  - Programes de deshabitució de tipus residencial
- Programes i estratègies de reducció de danys :
  - Programes de disminució/consum controlat de l'alcohol i reducció de danys
  - Reducció de danys d'altres drogues i potenciació d'hàbits saludables
  - Programa de venopunció segura - Intercanvi de xeringues
  - Programa de sexe segur - administració de preservatius
- Atenció i integració social :
  - Seguiment de la situació jurídica
  - Inserció sociolaboral
  - Derivació a recursos
  - Programa de suport territorial als serveis socials comunitaris.

#### Perfil professional de cada CAD ( Centre d'Atenció a les Drogodependències )

1 Metge o metgessa, 1 psicòleg o psicòloga, 1 treballador o treballadora social, 1 diplomada universitària o diplomada universitària en infermeria, 1 auxiliar d'infermeria, i 1 auxiliar administratiu o administrativa .

#### Perfil professional del cap de la Secció a l'Atenció de les Drogodependències

Metge

**CAD territorialitzats a Part Forana , sense àmbit d'actuació al municipi de Palma**

El CAD Calvià - Migjorn està format per un sol equip de professionals i reparteixen la jornada laboral ambdós CADs.

#### CAD Palma-Perifèria

C/ de General Riera, 67

07010 Palma

Tel. 971 76 36 63

Fax 971 76 39 03

Alaró, Algaida, Andratx, Banyalbufar, Binissalem, Bunyola, Consell, Deià, Esporles, Estellencs, Fornalutx, Lloret de Vistalegre, Lloseta, Llucmajor, Marratxí, Montuïri, Puigpunyent, Santa Eugènia, Santa Maria del Camí, Sencelles, Sóller, Valldemossa.

### **CAD Migjorn**

C/ Bon Jesús, 1. 07500 Manacor

Tel. 971 84 49 01

Fax 971 55 47 81

Campos, Felanitx, Porreres, Santanyí, Ses Salines

### **CAD Inca**

C/ De General Luque, s/n

07300 Inca

Tel. 971 88 02 16

Fax 971 50 24 07

Alcúdia, Búger, Campanet, Costitx, Escorca, Inca, Llubí, Mancor de la Vall, Maria de la Salut, Muro, Pollença, sa Pobla, Santa Margalida, Selva, Sineu.

### **CAD Calvià**

Centre de Salut de Palmanova (na Burguesa)

07181 Palmanova (Calvià)

Tel. 971 13 54 07

Fax 971 68 37 75

Andratx, Calvià.

### **CAD Manacor**

C/ Bon Jesús, 1. 07500 Manacor

Tel. 971 84 49 01

Fax 971 55 47 81

Ariany, Artà, Capdepera, Manacor, Petra, Sant Joan, Sant Llorenç des Cardassar, Son Servera, Villafranca de Bonany

## **ATENCIÓ I TRACTAMENT AMBULATORI DE PERSONES DROGODEPENDENTS**

L'objecte d'aquest programa és atendre a nivell ambulatori les persones amb abús o dependència de l'alcohol i drogues ( heroïna, cocaïna, cànnabis, drogues de síntesi i altres ) i de les addiccions sense substància addictiva ( ludopatia , sexe ,... ) - des d'un enfocament biopsicosocial mitjançant un equip de professionals interdisciplinari. També atendre les famílies i a qualsevol persona interessada a rebre una informació sobre aquesta problemàtica.

L'atenció es dispensa als cinc Centres d'Atenció de les Drogodependències -CAD-, que es troben distribuïts a diversos indrets de l'Illa responent al criteri de descentralització i apropament de recursos als usuaris dels serveis. A cada centre el servei és prestat per un equip tècnic integrat per: metge o una metgessa, psicòleg o psicòloga, treballador o treballadora social, diplomad o diplomada universitària en infermeria, auxiliar d'infermeria i auxiliar administratiu o administrativa.

**Dependència orgànica**> Àrea d'Inclusió Social.

**Gestió:** Directa

**Destinatari:** Persones amb abús o dependència de l'alcohol, altres drogues i addicció sense substància de Part Forana de Mallorca, les seves famílies i altres persones que facin una demanda d'atenció/informació quant a la problemàtica de les drogodependències.

### **Objectius**

- Millorar la qualitat de vida i aconseguir el màxim nivell de benestar de les persones afectades.
- Aconseguir l'abstinència i/o la reducció del consum.
- Acompanyar i oferir eines a les persones perquè facin el procés de canvi personal que desitgin.
- Intentar evitar i/o reduir les conseqüències no desitjades derivades del consum de substàncies.
- Integar socialment en sentit ampli.

### 1) Taula de distribució d'usuaris atesos als CADS al 2016

Usuaris atesos	Total
Usuaris donats d'alta	1841
Usuaris no donats d'alta	142
Total	1983

Als CADs de l'IMAS durant l'any 2016 ha ates a **1983** usuaris.

Un **7%** són usuaris no donats d'alta (informatives i transeünts).

I un **93 %** són usuaris que han realitzat tractament per la seva addicció.

### 2) Taula de distribució d'usuaris no donats d'alta (informatives i transeünts) per centre

	Inca	Calvià	Manacor	Palma	Migjorn	Total
Informatives	21	11	10	21	7	70
Transeünts	13	12	6	39	2	72
TOTAL	34	23	16	60	9	142

**Informatives** són els usuaris que demanen assessorament o informació sobre addiccions en una visita concertada.

**Transeünts** són els usuaris d'altres centres d'atenció a les conductes additives que per desplaçament són atesos als nostres CADs , sense esser donats d'alta per fer tractament.

Als CADs s'han atès un total de **142 usuaris per informativa o com transeünt**.

### 3) Taula de distribució d'usuaris donats d'alta per fer tractament per centre i sexe al 2016

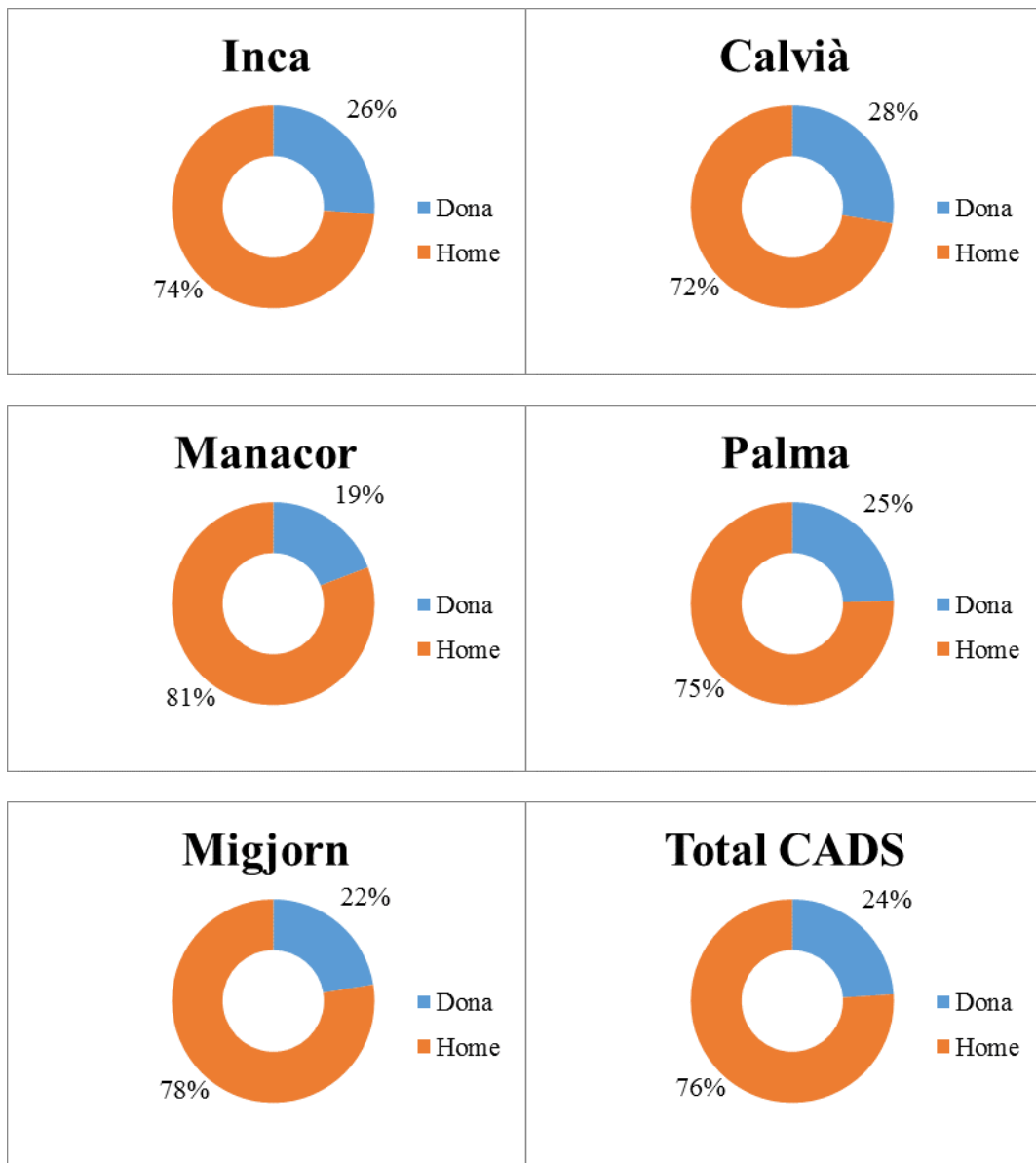
	Inca	Calvià	Manacor	Palma	Migjorn	Total
Dona	118	79	80	116	48	441
Home	333	207	337	357	166	1400
Total	451	286	417	473	214	1841

Els CADs s'han donat d'alta per fer tractament un total de **1841** usuaris.

El **24%** dels usuaris donats d'alta als CAD de l'IMAS a l'any 2016 són **dones** .

El **76%** dels usuaris donats d'alta als CADs per fer tractament a l'any 2016 són **homes** .

**Conclusió:** 3 de cada 4 usuaris donats d'alta als CAD de l'IMAS són homes.



#### 4) Taula de distribució d'usuaris dels CADs segons lloc de naixement i centre al 2016

	Inca	Calvià	Manacor	Palma	Migjorn	
Espanya	382	203	352	415	171	1523
Estranger	69	83	65	58	43	318
Total	451	286	417	473	214	1841

El 17,2% dels usuaris atesos als CAD de l'IMAS són nascuts fora d'Espanya

El 82,8% dels usuaris atesos als CAD de l'IMAS són nascuts a Espanya

**Conclusió:** la majoria dels usuaris atesos als CAD de l'IMAS són espanyols de naixement, però hi ha una important població d'usuaris d'origen estranger a tenir en conta a l'hora de realitzar el tractament per la seva situació de probable desarrelament, 17 de cada 100 usuaris són no nascuts a Espanya.

## 5) Taula de distribució dels nous casos atesos per centre al 2016

	Inca	Calvià	Manacor	Palma	Migjorn	
Inicis	103	76	103	107	55	444
Reinicis	60	19	74	57	27	237
Total	163	95	177	164	82	681

Inicis són el casos que comencen a fer tractament per primera vegada als CADs de l'IMAS a l'any 2016.

Reinicis són el casos que havien fet tractament anteriorment al CAD i que l'any 2016 tornen a començar el tractament.

El 34,8% dels nous casos atesos el 2016 (681) són reinicis.

El 65,2% dels nous casos atesos al 2016 (681) són inicis.

El 37% ( 681 ) del total de casos (1841) atesos al 2016 als CADs són nous casos.

El 63% del total de casos (1841) atesos al 2016 als CADs són usuaris que ja realitzaven tractament l'any 2015.

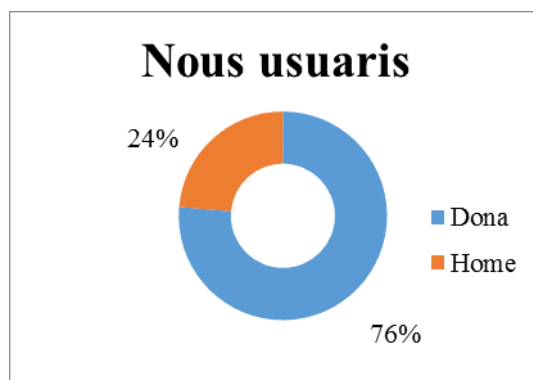
**Conclusió: Una mitja de 1 de cada 3 casos atesos als CAD de l'IMAS a l'any 2016 són casos nous, i 2 de cada 3 són casos que l'any 2015 ja realitzaven tractament al CAD. Dels casos nous 1 de cada 3 ja havia realitzat tractament anteriorment als CADs de l'IMAS.**

## 6) Taula de distribució dels nous casos atesos per sexe i centre al 2016

	Inca	Calvià	Manacor	Palma	Migjorn	
Homes	121	67	142	129	61	520
Dones	42	28	35	35	21	161
Total	163	95	177	164	82	681

L'any 2016 , del total de 681 nous usuaris que han començat un tractament als CADs, el 23,6% dels nous casos atesos són dones i el 76,4% dels nous casos atesos són homes.

**Conclusió: Els homes són els usuaris nous que més demanda de tractament han fet als CADs de l'IMAS a l'any 2016, una mitja de 3 de cada 4 casos nous són homes.**



## 7) Taula de distribució d'usuaris segons centre i edat de naixement a l'any 2016

	Inca	Calvià	Manacor	Palma	Migjorn	
15 a 19 anys	0	4	18	3	1	26
20 a 24 anys	21	9	37	24	12	103
25 a 29 anys	37	21	54	55	15	182
30 a 34 anys	56	24	62	85	32	259
35 a 39 anys	71	47	62	87	28	295
40 a 44 anys	95	40	57	53	39	284
45 a 49 anys	69	52	48	59	24	252
50 a 54 anys	41	45	38	56	29	209
55 a 59 anys	31	24	25	28	11	119
60 a 64 anys	15	5	10	14	14	58
65 a 69 anys	9	8	5	7	8	37
70 a 74 anys	6	4	1	2	1	14
75 a 79 anys	0	2	0	0	0	2
80 a 84 anys	0	1	0	0	0	1
Total	451	286	417	473	214	1841

L'any 2016, del total dels usuaris atesos, el 46% tenen entre 20 i 39 anys, un 29% entre 40 i 49 anys, un 18 % entre 50 i 59 anys, un 6 % entre 60 i 85 anys i un 1% entre 15 i 19 anys.

## 8) Taula de distribució d'usuaris segons centre i substància de demanda de tractament

	Inca	Calvià	Manacor	Palma	Migjorn	
Alcohol	159	115	164	183	91	712
Altres o desconegudes	1	1	0	2	1	5
Al·lucinògens	2	0	0	0	1	3
Amfetamines	1	1	0	2	2	6
Cànnabis	37	23	64	41	23	188
Cocaïna	87	50	78	81	35	331
Fenciclidina	1	0	0	0	0	1
Ludopaties	17	4	9	16	4	50
Noves tecnologies	0	1	0	0	0	1
Heroïna	138	89	98	140	54	519
Sedants, hipnòtics i ansiolítics	8	1	3	6	3	21
Sexe	0	1	0	1	0	2
Varies substàncies	0	0	1	1	0	2
Total	451	286	417	473	214	1841

El **38,6 %** dels casos atesos als CADs l'any 2016 són per tractament de consum d'alcohol.

El **28,2%** dels casos atesos als CADs l'any 2016 són per tractament de consum de opiacis ( heroïna ).

El **18%** dels casos atesos als CADs l'any 2016 són per tractament de consum de cocaïna.

El **10,2%** dels casos atesos als CADs l'any 2016 són per tractament de consum de cànnabis.

El **2,9%** dels casos atesos l'any 2016 són per demanda de trastorn additiu sense substància.

El **1,1 %** dels casos atesos als CADs l'any 2016 són per consum de sedants, ansiolítics i hipnòtics.

**Conclusió:** Quasi 4 de cada 10 usuaris que realitzen tractament a l'any 2016 ho fan per consum d'alcohol, quasi 3 de cada 10 ho fa per consum d'opiacis, quasi 2 de cada 10 per consum de cocaïna i 1 de cada 10 per consum de cànnabis. I quasi 3 de cada 100 per addiccions comportamentals o sense substància.

## 9) Taula de distribució de nous usuaris per substància, sexe i centre a l'any 2016

Homes	Inca	Calvià	Manacor	Palma	Migjorn	
Alcohol	49	31	55	55	22	212
Opiacis	16	6	21	23	11	77
Cànnabis	16	5	30	20	8	79
Cocaïna	28	19	30	21	17	115
Altres	2	1	2	1	2	8
Addiccions comportamentals	10	5	4	9	1	29
Total	121	67	142	129	61	520

Dones	Inca	Calvià	Manacor	Palma	Migjorn	
Alcohol	20	14	22	23	12	91
Opiacis	11	5	3	3	2	24
Cànnabis	2	2	4	3	2	13
Cocaïna	7	5	5	2	4	23
Altres	0	1	0	3	1	5
Addiccions comportamentals	2	1	1	1	0	5
Total	42	28	35	35	21	161

El 44,5 % dels nous casos atesos als CADs a l'any 2016 són per tractament de consum d'alcohol.

El 20,3% per tractament de consum de cocaïna.

El 14,8% per tractament de consum de opiacis ( heroïna ).

El 13,5% per tractament de consum de cànnabis.

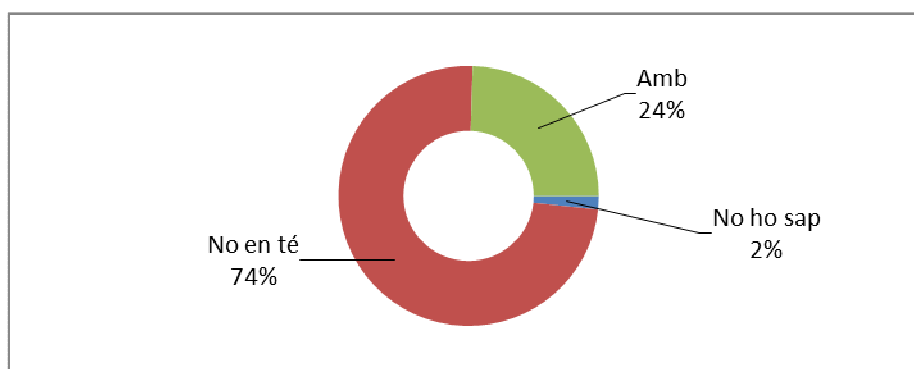
El 5% per demanda de trastorn addictiu sense substància.

El 1,9 % per consum de sedants, ansiolítics i hipnòtics.

**Conclusió:** Més de 4 de cada 10 usuaris nous que realitzen tractament a l'any 2016 ho fan per consum d'alcohol, 2 de cada 10 per consum de cocaïna, més de 1 de cada 10 ho fa per consum d'opiacis i més de 1 de cada 10 per consum de cànnabis. I 5 de cada 100 per addicció sense substància.

## 10) Taula de distribució d'usuaris segons diagnòstic de trastorn mental

Trastorn Mental	Totals
No ho sap	31
No en té	1.359
Amb	451
total	1841



### 11) Taula de distribució de trastorn mental diagnosticat d'usuaris per centre i sexe

Amb trastorn mental	Inca	Calvià	Manacor	Palma	Migjorn	
Dones	42	27	22	45	17	153
Homes	72	50	59	79	38	298
total	114	77	81	124	55	451

El 24,5 % dels usuaris atesos als CAD de l'IMAS tenen problema de trastorn mental diagnosticat.

El 34,7 % de les usuaris dones (total 441) tenen problema de trastorn mental diagnosticat.

El 21,3 % dels usuaris homes (total 1400) tenen problema de trastorn mental diagnosticat.

**Conclusió: Els usuaris - dones en tractament als CADs de l'IMAS tenen percentual més diagnòstic de trastorn mental que els homes. Així, quasi 1 de cada 3 dones té trastorn mental diagnosticat respecte als homes que és 1 de cada 5 al 2016.**

### 12) Taula de distribució de trastorn mental diagnosticat als nous usuaris per centre i sexe

Amb trastorn mental nous	Inca	Calvià	Manacor	Palma	Migjorn	
Dones	9	9	13	13	7	51
Homes	23	13	27	30	10	103
total	32	22	40	43	17	154

El 22,7 % de nous usuaris tenen problema de trastorn mental diagnosticat.

El 31,67 % de nous usuaris dones (total 161) tenen problema de trastorn mental diagnosticat.

El 19,9 % de nous usuaris homes (total 520) tenen problema de trastorn mental diagnosticat.

**Conclusió: Els nous usuaris - dones en tractament als CADs de l'IMAS tenen percentual més diagnòstic de trastorn mental que els homes. Així quasi 1 de cada 3 dones té trastorn mental diagnosticat respecte als homes 1 de cada 5 al 2016.**

### 13) Taula de distribució d'usuaris amb trastorn mental que han finalitzat tractament als CAD.

trastorn mental	Inca	Calvià	Manacor	Palma	Migjorn	
Abandonament	33	20	17	33	5	108
Derivació	3	5	4	4	4	20
Defunció	3	0	0	0	0	3
Alta terapèutica	8	3	4	9	1	25
Total	47	28	25	46	10	156

El 23,2% dels usuaris que han abandonat tractament l'any 2016 als CAD de l'IMAS tenen trastorn mental diagnosticat.

El 26,6% dels usuaris que han estat derivats a un altre centre de addiccions per fer tractament a l'any 2016 als CAD de l'IMAS tenen trastorn mental diagnosticat.

El 33,3% dels usuaris que han finalitzat tractament a causa de la defunció a l'any 2016 als CAD de l'IMAS tenen trastorn mental diagnosticat.

El 22,1% dels usuaris que han estat alta terapèutica l'any 2016 als CAD de l'IMAS tenen trastorn mental diagnosticat.

El 34,6% d'usuaris dels CAD de l'IMAS en Trastorn mental diagnosticat finalitzen tractament a l'any 2016 .

El 23,8% d'usuaris dels CAD de l'IMAS en Trastorn mental diagnosticat han abandonat tractament a l'any 2016.

El 5,5% d'usuaris dels CAD de l'IMAS en Trastorn mental diagnosticat finalitzen tractament amb alta terapèutica a l'any 2016.

El 70% d'usuaris amb trastorn mental diagnosticat ( derivacions + usuaris en tractament ) als CAD de l'IMAS continuen tractament pel seu trastorn de conducta addictiva.



#### 14) Taula de distribució d'usuaris segons nivell d'estudis, amb trastorn mental, homes i centre

Homes amb	Inca	Calvià	Manacor	Palma	Migjorn	
Sense graduat escolar	37	33	32	36	25	163
Amb graduat escolar /FPI	27	8	21	29	9	94
Batxiller / FPII	6	5	5	12	2	30
Universitari	2	4	4	2	2	14
Desconegut	0	0	0	0	0	0
<b>Total</b>	<b>72</b>	<b>50</b>	<b>62</b>	<b>79</b>	<b>38</b>	<b>301</b>

El 54% dels usuaris homes amb trastorn mental no tenen graduat escolar ni estudis superiors.

El 31,2% dels usuaris homes amb trastorn mental tenen graduat escolar.

El 10% dels usuaris homes amb trastorn mental tenen batxiller / FPII.

El 4,4% dels usuaris homes amb trastorn mental tenen estudis universitaris.

El 21,5% dels usuaris homes té trastorn mental diagnosticat.

**Conclusió: Dels 301 usuaris - més de la meitat dels usuaris homes amb trastorn mental diagnosticat no tenen graduat escolar ni estudis superiors. El 85,2% dels usuaris en trastorn mental homes tenen graduat escolar o estudis primaris.**

#### 15) Taula de distribució d'usuaris segons nivell d'estudis, sense trastorn mental, homes i centre

Homes sense	Inca	Calvià	Manacor	Palma	Migjorn	
Sense graduat escolar	130	89	161	105	82	567
Amb graduat escolar /FPI	89	31	86	123	27	356
Batxiller / FPII	35	25	26	38	16	140
Universitari	6	9	1	12	2	30
Desconegut	1	0	0	0	1	2
<b>Total</b>	<b>261</b>	<b>154</b>	<b>274</b>	<b>278</b>	<b>128</b>	<b>1095</b>

El 22% dels usuaris homes sense graduat escolar ni estudis superiors ( 163 ) té trastorn mental diagnosticat ( 730 )

El 20,8 % dels usuaris homes amb graduat escolar ( 94 ) té trastorn mental diagnosticat ( 450 ).

El 17,6% dels usuaris homes amb batxiller / FPII ( 30 ) té trastorn mental diagnosticat ( 170 ).

El 31,8% dels usuaris homes amb estudis universitaris ( 14 ) té trastorn mental diagnosticat ( 44 ).

**Conclusió: Per nivell d'estudis els usuaris homes que tenen estudis universitaris en percentatge tenen més trastorn mental diagnosticat. 1 de cada 3 usuaris homes universitaris té diagnòstic de trastorn mental respecte al no universitaris que es de 1 de cada 5 de mitja.**

#### 16) Taula de distribució d'usuaris segons nivell d'estudis, amb trastorn mental, dones i centre

Dones amb	Inca	Calvià	Manacor	Palma	Migjorn	
Sense graduat escolar	14	10	7	12	9	52
Amb graduat escolar /FPI	22	11	7	23	4	66
Batxiller / FPII	6	5	7	10	2	30
Universitari	0	3	1	0	1	5
Desconegut	0	0	0	0	0	0
<b>Total</b>	<b>42</b>	<b>29</b>	<b>22</b>	<b>45</b>	<b>16</b>	<b>153</b>

El 33,7% dels usuaris dones amb trastorn mental no tenen graduat escolar ni estudis superiors.

El 43,5% dels usuaris dones amb trastorn mental tenen graduat escolar

El 19,5% dels usuaris dones amb trastorn mental tenen batxiller / FPII.

El 3,3% dels usuaris dones amb trastorn mental tenen estudis universitaris.

**Conclusió: més de tres quarts (77,2%) dels usuaris dones amb trastorn mental diagnosticat tenen graduat escolar o estudis primaris.**

### 17) Taula de distribució d'usuaris segons nivell d'estudis, sense trastorn mental, dones i centre

Dones sense	Inca	Calvià	Manacor	Palma	Migjorn	
Sense graduat escolar	23	32	31	30	22	138
Amb graduat escolar /FPI	30	11	18	28	5	92
Batxiller / FPII	19	10	7	9	2	47
Universitari	4	1	2	4	3	14
Desconegut	0	0	0	0	0	0
Total	76	54	58	71	32	291

El 27,3% dels usuaris dones sense graduat escolar ni estudis superiors (52) té trastorn mental diagnosticat (190).

El 42,1 % dels usuaris dones amb graduat escolar (66) té trastorn mental diagnosticat (158).

El 38,9% dels usuaris dones amb batxiller / FPII (30) té trastorn mental diagnosticat (77).

El 27,3% dels usuaris dones amb estudis universitaris (5) té trastorn mental diagnosticat (19).

El 34,5% dels usuaris dones (153) té trastorn mental diagnosticat (444).

**Conclusió:** Per nivell d'estudis els usuaris dones que tenen graduat escolar en percentatge tenen més trastorn mental diagnosticat. 4 de cada 10 usuaris dones amb graduat escolar o batxiller té diagnòstic de trastorn mental respecte a les universitàries o sense graduat escolar que es de 3 de cada 10 de mitja.

### 18) Taula de distribució dels nous usuaris segons situació laboral per centre i sexe l'any 2016

home	Inca	Calvià	Manacor	Palma	Migjorn	
Treballant	53	43	51	62	31	240
No treballant	68	25	89	66	31	279
total	121	68	140	128	62	519

dona	Inca	Calvià	Manacor	Palma	Migjorn	
Treballant	14	9	9	10	8	50
No treballant	29	18	26	25	12	110
total	43	27	35	35	20	160

El 57,3% dels nous usuaris en el moment d'inici de tractament no treballen.

El 42,7% dels nous usuaris en el moment d'inici del tractament treballen.

El 46,2% dels nous usuaris homes atesos al CAD treballen.

El 53,7% dels nous usuaris homes atesos al CAD no treballen.

El 31,3% de les noves usuàries ateses dones al CAD treballen.

El 68,7% de les noves usuàries ateses dones al CAD no treballen.

**Conclusió :** Més de la meitat dels casos nous quan inicien tractament al CAD no treballen. I destaca que dels usuaris nous que tenen treball, els homes tenen més treball que les dones. 4,6 de cada 10 homes té treball respecte a 3,1 de cada 10 dones.

### 19) Taula de distribució d'usuaris que han finalitzat el tractament per centre i la causa de la seva finalització

	Inca	Calvià	Manacor	Palma	Migjorn	
Altes terapèutiques	36	19	16	34	10	115
Derivacions	16	17	10	20	12	75
Abandonaments	102	83	122	118	41	466
Defuncions	5	1	3	0	0	9
Total	159	120	151	172	63	665

L'any 2016 un total de 665 usuaris han finalitzat tractament.

El 70,1% dels casos del 2016 que han finalitzat tractament són per **abandonament** del mateix.

El 17,3% dels casos del 2016 que han finalitzat tractament són per **alta terapèutica**.

El 11,3% dels casos del 2016 que han finalitzat tractament són per **derivació** a un altre centre d'addiccions.

El 1,4% dels casos del 2016 que han finalitzat tractament són per **defunció**.

El 36% del total d'usuaris atesos ( 1841 ) l'any 2016 als CADs han finalitzat tractament.

El 25,3% del total d'usuaris atesos ( 1841 ) a l'any 2016 als CADs han abandonat el tractament.

El 6,2% del total d'usuaris atesos ( 1841 ) a l'any 2016 als CADs han finalitzat tractament amb alta terapèutica.

El 4,1% del total d'usuaris atesos ( 1841 ) a l'any 2016 als CADs han estat derivats a un altre servei en addiccions.

El 0,5% del total d'usuaris atesos ( 1841 ) a l'any 2016 als CADs han finalitzat tractament per defunció.

**Conclusió: Un de cada 3 usuaris finalitza tractament al CAD de l'IMAS; dels quals 7 de cada 10 ho fa per abandonament (no obté l'alta terapèutica), 2 de cada 10 obté l'alta terapèutica, 1 de cada 10 és derivat a un altre CAD, 1 de cada 100 són defuncions**

## 20) Número d'usuaris segons el municipi que realitzen tractament als CADs

### a. Taula de distribució d'usuaris del CAD de Calvià per poble

Municipi	Usuaris
Andratx	54
<b>Calvià</b>	<b>232</b>
Total	286

Padró municipal - Calvià 49580 ciutadans

### b. Taula de distribució d'usuaris del CAD d'Inca per poble

Municipi	Usuaris
Alcúdia	72
Campanet	6
Costitx	6
<b>Inca</b>	<b>156</b>
Llubí	6
Mancor de la Vall	2
Maria de la Salut	6
Muro	26
Pollença	49
Sa Pobla	61
Santa Margalida	40
Selva	16
Sineu	5
Total	451

Padró municipal - Inca 30944 ciutadans

c. Taula de distribució d'usuaris del CAD de Manacor per poble

Municipi	Usuaris
Ariany	1
Artà	30
Capdepera	44
<b>Manacor</b>	<b>225</b>
Montuïri	1
Petra	9
Sant Joan	2
Sant Llorenç	27
Son Servera	70
Vilafranca de Bonany	8
Total	417

Padró municipal - Manacor 40279 ciutadans

d. Taula de distribució d'usuaris del CAD de Palma perifèria per poble

Municipi	Usuaris
Alaró	26
Algaida	15
Banyalbufar	1
Binissalem	43
Bunyola	12
Consell	6
Esporles	13
Estellencs	1
Lloret de Vistalegre	5
Lloseta	19
<b>Llucmajor</b>	<b>152</b>
<b>Marratxí</b>	<b>104</b>
Montuïri	5
Puigpunyent	4
Santa Eugènia	2
Santa Maria del Camí	13
Sencelles	2
Sóller	43
Valldemossa	7
total	473

Padró municipal - Llucmajor 35057 ciutadans

Padró municipal - Marratxí 36001 ciutadans

e. Taula de distribució d'usuaris del CAD de Migjorn per poble

Municipi	Usuaris
Campos	37
<b>Felanitx</b>	<b>92</b>
Porreres	18
Santanyí	55
Ses Salines	12
Total	214

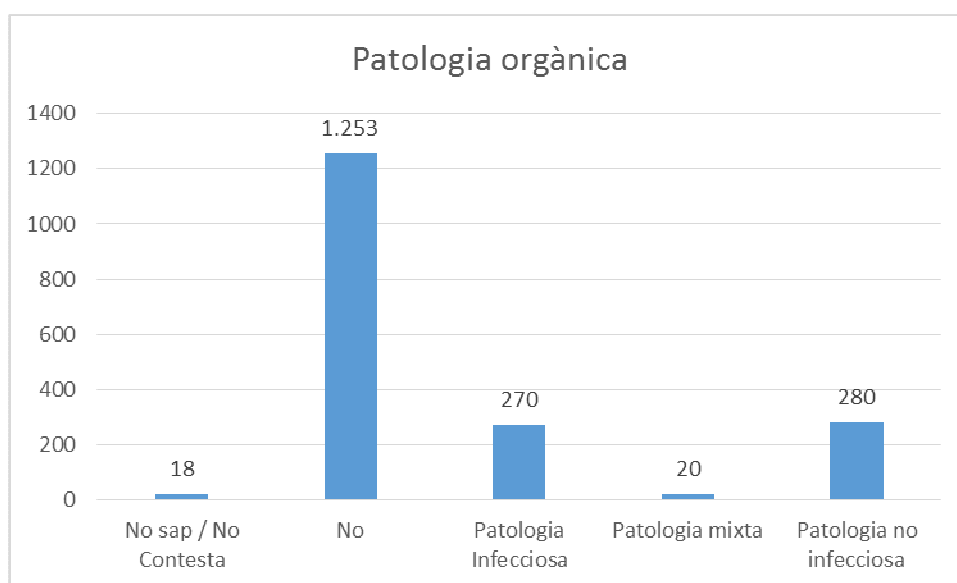
Padró municipal - Felanitx 17319 ciutadans

**Conclusió: el municipis on hi ha més població són els que més casos tenen en tractament als CAD de l'IMAS l'any 2016 .**

21) Taula de distribució d'usuaris per patologies orgàniques

Patologia orgànica	Usuaris
No sap / No Contesta	18
<b>No</b>	<b>1.253</b>
Patologia Infecciosa	270
Patologia mixta	20
Patologia no infecciosa	280
total	1841

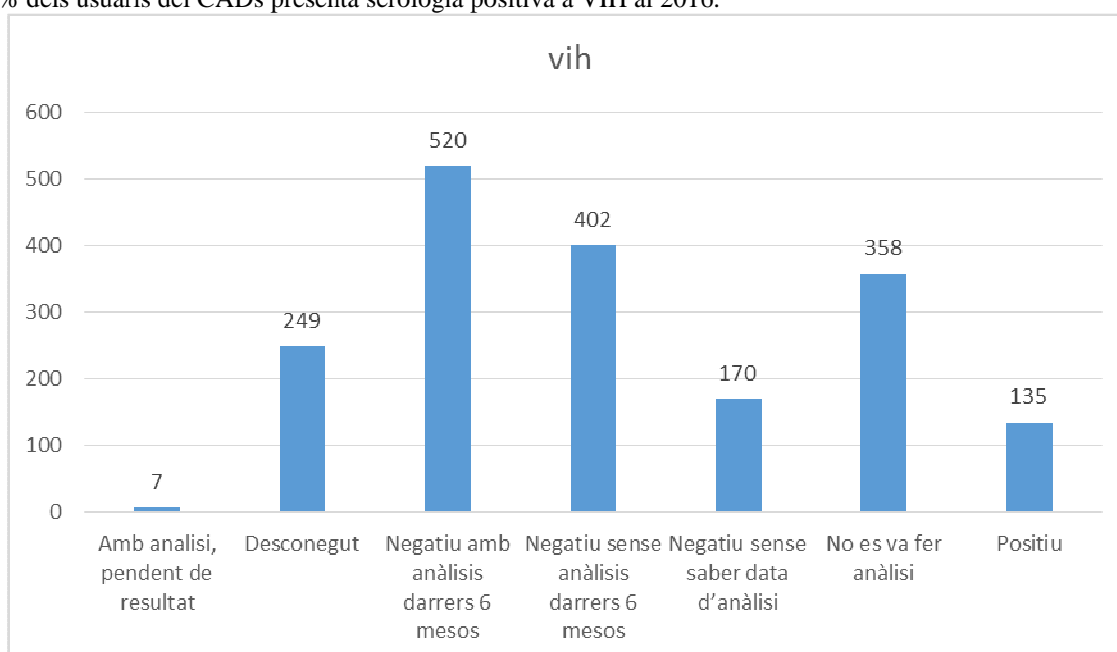
**El 68% dels casos atesos els CADs no pateixen cap patologia orgànica.**  
**El 15,7% dels casos atesos els CADs pateixen una patologia orgànica infecciosa.**



## 22) Taula de distribució d'usuaris segons resultat serologia VIH

VIH	Usuaris
Amb anàlisi, pendent de resultat	7
Desconegut	249
Negatiu amb anàlisi darrers 6 mesos	520
Negatiu sense anàlisi darrers 6 mesos	402
Negatiu sense saber data d'anàlisi	170
No es va fer anàlisi	358
Positiu	135
total	1841

El 7,3 % dels usuaris del CADs presenta serologia positiva a VIH al 2016.

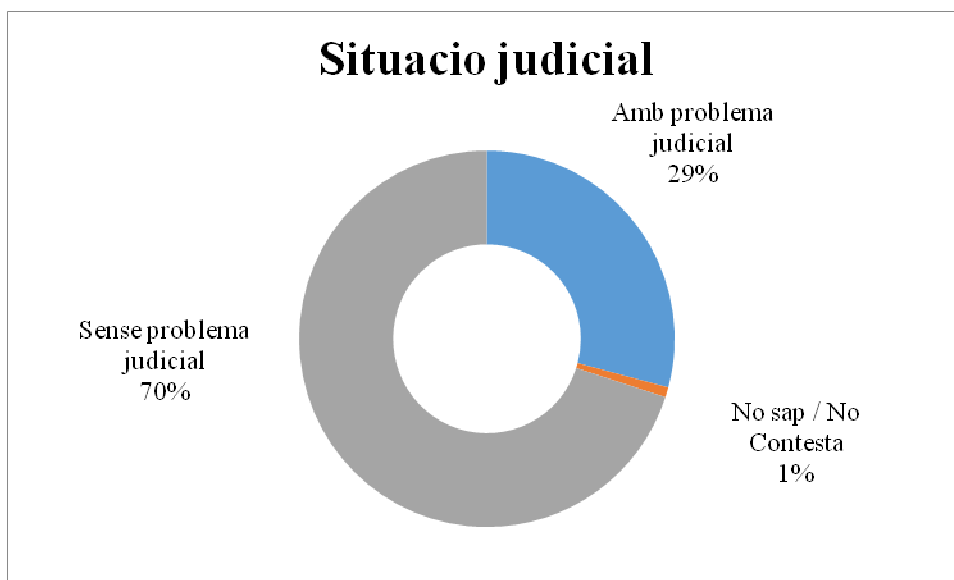


## 23) Taula de distribució usuaris segons situació judicial

Situacio judicial	Usuaris
Amb problema judicial	537
No sap / No Contesta	16
Sense problema judicial	1.288
total	1841

El 29,2% dels usuaris atesos l'any 2016 tenen problemes judicials

El 69,9 dels usuaris atesos l'any 2016 no tenen problemes judicials



#### 24) Visites realitzades per professional i centre l'any 2016

Centre	Metge	Psicòleg	Treb. Social	DUI	
CAD INCA	982	600	484	259	2.325
CAD MANACOR	1.244	591	389	306	2.530
CAD PALMA	1.007	552	691	164	2.414
CAD MIGJORN	530	298	358	54	1.240
CAD CALVIÀ	560	275	397	57	1.289
total	4.323	2.316	2.319	840	9.798

CAD MIGJORN	530	298	358	54	1.240
CAD CALVIÀ	560	275	397	57	1.289
total	1.090	573	755	111	2.529

#### 25) Taula de distribució de número de dosis de metadona donades al CAD per centre l'any 2016

	Inca	Calvià	Manacor	Palma	Migjorn	
dosis metadona/any	29565	23360	22995	22265	12410	110595

L'any 2016 s'han donat **110.595 dosis de metadona** als CADs ( cada usuari rep 365 dosis de metadona /any).

PROGRAMA VENOPUNCIÓ SEGURA ( Núm. KITS )	
CAD Palma perifèria	2000
CAD Calvià	150
CAD Migjorn	250
CAD Inca	250
CAD Manacor	100

2750

El kit de venopunció consta de xeringa d'insulina amb agulla, tovalloleta i pot de 5 ml d'aigua destil·lada .

L'any 2016 s'han repartit un total de **2700 kits als CADs**, dins el marc terapèutic del programa de reducció de danys i riscos.

PROGRAMA SEXE SEGUR – Núm. PRESERVATIUS	
CAD Palma perifèria	3000
CAD Calvià	1008
CAD Migjorn	432
CAD Inca	288
CAD Manacor	500

5228

Programa de sexe segur es realitza amb preservatius masculins.

L'any 2016 s'han repartit un total de **5228 preservatius** als CADs. Dins el marc terapèutic de programa de reducció de danys i riscos.

## 26) Control de tòxics en orina realitzats l'any 2016 als CADs de l'IMAS

	Peticions	Rutina	Urgent	Pacients
Inca	1091	1091	0	383
Calvià	346	346	0	188
Manacor	1490	1489	1	679
Palma	784	784	0	583
Migjorn	178	178	0	114
	3889			

Els anàlisis de tòxics en orina es realitzen al Servei de Anàlisi Clínic de l'hospital de Son Espases.

L'any 2016 s'han realitzat un total de **3889 controls** de tòxics en orina als CADs.

## 27) Anàlisi del perfil d'usuaris per consum d'alcohol que realitzen tractament als CADs de l'IMAS al 2016

### a. Taula de distribució d'usuaris segons tractament per consum d'alcohol per centre

Alcohol	Inca	Calvià	Manacor	Palma	Migjorn	
Dones	53	42	41	62	24	222
Homes	106	73	123	121	67	490
total	159	115	164	183	91	712

El 31,1% dels usuaris per consum d'alcohol són dones.

El 68,9% dels usuaris per consum d'alcohol són homes.

**Conclusió:** Els homes són la població que fa més tractament per consum d'alcohol als CADs de l'IMAS a l'any 2016, 2 de cada 3 casos atesos als CADs són homes.



**b. Taula de distribució nous usuaris segons tractament per consum d'alcohol per centre al 2016**

Alcohol nous	Inca	Calvià	Manacor	Palma	Migjorn	
Dones	20	14	22	23	12	91
Homes	49	31	55	54	22	211
total	69	45	77	77	34	302

El 30,2% dels nous usuaris per consum d'alcohol són dones.

El 69,8% dels nous usuaris per consum d'alcohol són homes.

**Conclusió: Els homes són la població que a l'any 2016 ha fet més nous tractament als CADs de l'IMAS per alcohol, més de 2 de cada 3 casos atesos als CADs són homes.**

**c. Taula de distribució nous usuaris segons trastorn mental per tractament per consum d'alcohol i centre al 2016**

amb trastorn mental	Inca	Calvià	Manacor	Palma	Migjorn	
Dones	5	6	9	9	2	31
Homes	13	5	12	11	5	46
Total	18	11	21	20	7	77

El 33,5% dels nous usuaris dones per consum d'alcohol tenen trastorn mental diagnosticat.

El 22,6% dels nous usuaris homes per consum d'alcohol tenen trastorn mental diagnosticat.

El 25,5% dels usuaris nous per consum d'alcohol tenen trastorn mental diagnosticat.

**Conclusió: 1 de cada 4 nous usuaris atesos als CADs per consum d'alcohol tenen trastorn mental diagnosticat. Els nous usuaris dones tenen més diagnòstic per trastorn mental que els nous usuaris homes, així 1 de cada 3 dones té trastorn mental respecte als homes, 1 de cada 5 homes amb trastorn mental.**

**28) Anàlisi del perfil d'usuaris d'opiacis que realitzen tractament als CADs de l'IMAS l'any 2016**

**a. Taula de distribució d'usuaris segons tractament per consum d'opiacis per centre**

opiacis	Inca	Calvià	Manacor	Palma	Migjorn	
metadona CAD	81	64	63	61	34	303
metadona cs/f	6	0	1	26	2	35
buprenorfina naloxona	24	12	12	21	15	84
lliure drogues	27	13	22	32	3	97
Total	138	89	98	140	54	519

El 58,4% dels usuaris per consum d'opiacis fan recollida al CAD en el programa de manteniment amb metadona.

El 6,7% dels usuaris per consum d'opiacis fan recollida a farmàcia o centre de Salut en el programa de manteniment amb metadona.

El 18,7% dels usuaris per consum d'opiacis estan inclosos dins programa lliure de drogues.

El 16,2% dels usuaris per consum d'opiacis fan tractament en programa de buprenorfina/naloxona.

**Conclusió: El 81,3% dels usuaris per consum d'opiacis han estat inclosos en programa de manteniment d'agonistes opiacis ( metadona i buprenorfina/naloxona )**

b. Taula de distribució d'usuaris nous en demanda de tractament per opiacis per centre i tractament realitzat al 2016

	Inca	Calvià	Manacor	Palma	Migjorn	
metadona	18	5	15	12	7	57
buprenorfina naloxona	2	0	2	8	4	16
lliure drogues	7	5	7	6	2	27
Total	27	10	24	26	13	100

El 57% dels nous usuaris per consum d'opiacis fan tractament en programa de metadona.  
 el 16% dels nous usuaris per consum d'opiacis fan tractament en programa de buprenorfina/naloxona.  
 El 27% dels nous usuaris per consum d'opiacis fan tractament en programa lliure de drogues.

**Conclusió:** La incidència al 2016 del total d'usuaris que fan tractament per consum d'opiacis ( 519 ) als CAD és el 19,2% (nous usuaris – 100 ). Essent el programa de manteniment amb agonistes opiacis el tractament més realitzat, amb un 73% del tractaments nous per addicció als opiacis.

c. Taula de distribució d'usuaris d'opiacis que han finalitzat tractament per centre al 2016

	Inca	Calvià	Manacor	Palma	Migjorn	
Abandonament	8	6	10	7	3	34
Derivació	7	7	2	11	3	30
Alta terapèutica	1	2	2	6	0	11
Defunció	3	1	1	0	0	5
	19	16	15	24	6	80

Els 15,4% dels usuaris d'opiacis (519) finalitzen tractament l'any 2016.  
 Els 6,5% dels usuaris d'opiacis (519) finalitzen tractament per abandonament l'any 2016.  
 Els 5,8% dels usuaris d'opiacis (519) finalitzen tractament per derivació a un altre centre d'addiccions.  
 Els 2,1% dels usuaris d'opiacis (519) finalitzen tractament per alta terapèutica l'any 2016.  
 Els 0,9 % dels usuaris d'opiacis (519) finalitzen tractament per defunció l'any 2016.

Casos que es mantenen en tractament fins 31 de desembre de 2016 són el 84,6% (439) del total d'usuaris d'opiacis (519).

**Conclusió:** el nivell de retenció als CADs de l'IMAS en el tractament per opiacis és de un 90,6% ( derivacions + casos en tractament ) de tots el usuaris d'opiacis.

d. Taula de distribució d'usuaris d'opiacis que han començat a consumir després del 2012

	Inca	Calvià	Manacor	Palma	Migjorn	
INICI CONSUM> 2012	11	5	5	4	3	28

El 5,5% dels usuaris d'opiacis (519) que realitzen tractament als CADs són usuaris que iniciaren el seu consum després de l'any 2012.

**Conclusió.** Amb un 5,5% dels casos totals d'opiacis segueixen apareixent nous consumidors d'opiacis amb diagnòstic de Trastorn addictiu segons DSM-V.

e. Taula de distribució d'usuaris nous d'opiacis per nivell d'estudis, dona i centre

Dones	Inca	Calvià	Manacor	Palma	Migjorn	
Sense graduat escolar	4	2	1	1	1	9
Amb graduat escolar /FPI	3	2	2	1	0	8
Batxiller / FPII	2	0	0	1	1	4
Universitari	2	0	0	0	0	2
Desconegut	0	0	0	0	0	0
Total	11	4	3	3	2	23

El 39,2% dels nous usuaris d'opiacis - dones atesos al CAD sense graduat escolar ni estudis superiors

el 34,7% dels nous usuaris d'opiacis - dones al CAD tenen graduat escolar

El 17,4% dels nous usuaris d'opiacis - dones del CAD tenen batxiller o FP II

El 8,7% dels nous usuaris d'opiacis - dones al CAD tenen estudis universitaris

El **73,9% de les dones** que fan nou tractament per opiacis al CAD tenen graduat escolar / sense graduat escolar.

El 27,1 % de les dones que fan nou tractament per opiacis al CAD tenen batxiller/FP II/ Estudis universitaris.

f. Taula de distribució d'usuaris nous d'opiacis per nivell d'estudis, home i centre

Homes	Inca	Calvià	Manacor	Palma	Migjorn	
Sense graduat escolar	8	6	12	11	8	45
Amb graduat escolar /FPI	4	0	7	9	2	22
Batxiller / FPII	3	0	2	2	1	8
Universitari	1	0	0	1	0	2
Desconegut	0	0	0	0	0	0
Total	16	6	21	23	11	77

El 58,4% del homes atesos al CAD sense graduat escolar ni estudis superiors

el 28,6% dels homes al CAD tenen graduat escolar

El 10,4% dels homes del CAD tenen batxiller o FP II

El 2,6% dels homes al CAD tenen estudis universitaris

El **87% dels homes** que fan nou tractament per opiacis al CAD tenen graduat escolar / sense graduat escolar.

El 13% dels homes que fan nou tractament per opiacis al CAD tenen batxiller/FP II/ Estudis universitaris.

El 84% dels nous usuaris d'opiacis atesos al CAD tenen graduat escolar o estudis primaris.

**Conclusió: La majoria dels usuaris nous per consum d'opiacis, el 84%, no tenen formació més enllà del graduat escolar i més de la meitat no tenen el graduat escolar 54% . A nivell de formació destaca que les dones tenen més estudis percentual en comparació als homes. Així les dones amb un 60,8 % tenen graduat escolar o estudis superiors, respecte als homes amb un 41,6%.**

g. Taula de distribució d'usuaris nous per consum d'opiacis segons situació laboral sexe i centre

Homes	Inca	Calvià	Manacor	Palma	Migjorn	
Treballen	7	2	8	9	7	33
Sense treball	9	4	13	14	4	44
total	16	6	21	23	11	77

Dones	Inca	Calvià	Manacor	Palma	Migjorn	
Treballen	3	1	1	1	1	7
Sense treball	8	3	2	2	1	16
total	11	4	3	3	2	23

El 60 % dels nous usuaris d'opiacis que fan demanda de tractament al inici del mateix no treballen.  
 El 40% dels nous usuaris d'opiacis que fan demanda de tractament al inici del mateix treballen.

El 57,1% dels nous usuaris homes que fan demanda de tractament en el moment d'inici del mateix no treballen.  
 El 42,9% dels nous usuaris homes que fan demanda de tractament en el moment d'inici del mateix treballen.

El 69,5% dels nous usuaris dones que fan demanda de tractament en el moment d'inici del mateix no treballen.  
 El 30,5% dels nous usuaris dones que fan demanda de tractament en el moment d'inici del mateix treballen.

**Conclusió: Més de la meitat dels usuaris nous per tractament d'opiacis en el moment d'iniciar el tractament al CAD de l'IMAS l'any 2016 no té treball, 6 de cada 10 usuaris. I destaca que el percentual de dones que no té treball és més elevat que el dels homes, 3 per cada 10 dones tenen feina, respecte a 4,2 per cada 10 homes.**

**Conclusió: els usuaris nous dones per consum d'opiacis tenen percentual en comparació als seus estudis, 60,8% en graduat escolar o estudis superiors respecte als homes amb un 41,6%, una taxa més baixa d'ocupació laboral respecte als homes, les dones un 30,5% tenen treball i els homes un 42,9%.**

## 29) Anàlisis del perfil d'usuaris per consum de cànnabis que realitzen tractament als CADs de l'IMAS EL 2016

### a. Taula de distribució d'usuaris amb consum de cànnabis per nivell d'estudis, home i centre

Homes	Inca	Calvià	Manacor	Palma	Migjorn	
Sense graduat escolar	17	13	36	17	14	97
Amb graduat escolar /FPI	12	2	7	11	2	34
Batxiller / FPII	3	1	4	3	2	13
Universitari	0	1	0	1	0	2
Desconegut	1	0	0	0	0	1
<b>Total</b>	<b>33</b>	<b>17</b>	<b>47</b>	<b>32</b>	<b>18</b>	<b>147</b>

El 66% del homes atesos al CAD sense graduat escolar ni estudis superiors  
 El 23,1% dels homes al CAD tenen graduat escolar  
 El 8,8% dels homes del CAD tenen batxiller o FP II.  
 El 1,3% dels homes al CAD tenen estudis universitaris

El **89,1% dels homes** que fan nou tractament per cànnabis al CAD tenen graduat escolar / sense graduat escolar.  
 El 10,1% dels homes que fan nou tractament per cànnabis al CAD tenen batxiller/FP II/ Estudis universitaris.

### b. Taula de distribució d'usuaris amb consum de cànnabis per nivell d'estudis, dona i centre

Dones	Inca	Calvià	Manacor	Palma	Migjorn	
Sense graduat escolar	1	4	4	3	4	16
Amb graduat escolar /FPI	3	2	2	5	1	13
Batxiller / FPII	0	0	2	1	0	3
Universitari	0	0	0	0	0	0
Desconegut	0	0	0	0	0	0
<b>Total</b>	<b>4</b>	<b>6</b>	<b>8</b>	<b>9</b>	<b>5</b>	<b>32</b>

El 50% de les dones atesos al CAD sense graduat escolar ni estudis superiors  
 El 40,6% de les dones al CAD tenen graduat escolar.  
 El 9,4% de les dones del CAD tenen batxiller o FP II.  
 El 0 % dels homes al CAD tenen estudis universitaris.

El **90,6% de les dones** que fan tractament per consum de cànnabis al CAD tenen graduat escolar / sense graduat escolar.  
 El 9,4% de les dones que fan nou tractament per consum de cànnabis al CAD tenen batxiller/FP II/ Estudis universitaris.

El 89,3% dels nous usuaris per consum de cànnabis tenen graduat escolar /sense graduat escolar.

El 63,1% dels nous usuaris per consum de cànnabis sense graduat escolar.

**Conclusió:** La majoria dels nous usuaris per consum de cànnabis, el 89,3%, no tenen formació més enllà del graduat escolar i més de la meitat no tenen el graduat escolar 63,1%. A nivell de formació destaca que les dones i homes tenen percentual quasi la mateixa taxa de formació. Així les dones amb un 90,6 % amb graduat escolar o formació primària, respecte als homes amb un 89,1%.

c. Taula de distribució d'usuaris amb consum de cànnabis per situació judicial per sexe i centre

Amb problema judicial	Inca	Calvià	Manacor	Palma	Migjorn	
Dona	0	1	3	0	1	5
Home	17	9	27	13	11	77
Total	17	10	30	13	12	82
Sense problema judicial	Inca	Calvià	Manacor	Palma	Migjorn	
Dona	4	5	6	9	4	28
Home	16	8	28	19	7	78
Total	20	13	34	28	11	106

El 51,25% dels usuaris homes per tractament de cànnabis tenen problemes judicials.

El 48,25% dels usuaris homes per tractament de cànnabis no tenen problemes judicials.

El 15,15% dels usuaris dones per tractament de cànnabis tenen problemes judicials.

El 84,85% dels usuaris dones per tractament de cànnabis no tenen problemes judicials.

**Conclusió:** Més de la meitat dels homes que fan tractament per consum de cànnabis tenen problemes judicials respecta a les dones que és menys de 1 de cada 6.

d. Taula de distribució de nous usuaris amb consum de cànnabis per situació judicial per sexe i centre

Amb problema judicial	Inca	Calvià	Manacor	Palma	Migjorn	
Dones	0	0	3	0	0	3
Homes	0	2	14	6	3	25
Total	0	2	17	6	3	28
Sense problema judicial	Inca	Calvià	Manacor	Palma	Migjorn	
Dones	1	2	0	3	2	8
Homes	7	3	13	14	5	42
Total	8	5	13	17	7	50

El 37,3% dels nous usuaris homes per tractament de cànnabis tenen problemes judicials.

El 62,7% dels nous usuaris homes per tractament de cànnabis no tenen problemes judicials.

El 27,2% de les noves usuaris dones per tractament de cànnabis tenen problemes judicials.

El 72,8% de les noves usuaris dones per tractament de cànnabis no tenen problemes judicials.

**Conclusió:** Els usuaris nous homes que es troben en tractament per consum de cànnabis més de 1 de cada 3 té problemes judicials i les dones 1 de cada 4 té problemes judicials.

### 30) Anàlisi del perfil d'usuaris per consum de cocaïna que realitzen tractament als CADs de l'IMAS EL 2016

#### a. Taula de distribució d'usuaris amb consum de cocaïna per nivell d'estudis, home i centre

Homes	Inca	Calvià	Manacor	Palma	Migjorn	
Sense graduat escolar	26	30	41	24	18	139
Amb graduat escolar /FPI	29	7	15	30	5	86
Batxiller / FPII	10	3	6	11	4	34
Universitari	1	2	2	1	1	7
Desconegut	0	0	0	0	0	0
Total	66	42	64	66	28	266

El 52,3% del homes atesos als CADs no tenen ni graduat escolar ni estudis superiors

El 32,3% dels homes dels CADs tenen graduat escolar.

El 12,8% dels homes dels CADs tenen batxiller o FP II.

El 2,6% dels homes dels CADs tenen estudis universitaris.

El **84,6% dels homes** que fan nou tractament per consum de cocaïna als CADs tenen graduat escolar / sense graduat escolar.

El 15,4% dels homes que fan nou tractament per consum de cocaïna als CADs tenen batxiller/FP II/ Estudis universitaris.

#### b. Taula de distribució d'usuaris amb consum de cocaïna per nivell d'estudis, dona i centre

Dones	Inca	Calvià	Manacor	Palma	Migjorn	
Sense graduat escolar	7	1	8	6	5	27
Amb graduat escolar /FPI	6	0	2	7	0	15
Batxiller / FPII	8	5	4	2	1	20
Universitari	0	2	0	0	1	3
Desconegut	0	0	0	0	0	0
Total	21	8	14	15	7	65

El 41,5% de les dones ateses als CADs no tenen ni graduat escolar ni estudis superiors.

El 23,1% de les dones dels CADs tenen graduat escolar.

El 30,3% de les dones dels CADs tenen batxiller o FP II.

El 4,6% de les dones dels CADs tenen estudis universitaris.

El **64,6% de les dones** que fan tractament per consum de cocaïna als CADs tenen graduat escolar / sense graduat escolar.

El 36,4% de les dones que fan tractament per consum de cocaïna als CADs tenen batxiller/FP II/ Estudis universitaris.

El 80,6% dels usuaris que fan tractament per consum de cocaïna als CADs tenen graduat escolar / sense graduat escolar.

El 50,1% dels usuaris que fan tractament per consum de cocaïna no tenen graduat escolar.

**Conclusió: La majoria dels usuaris per consum de cocaïna, el 80,6%, no tenen formació més enllà del graduat escolar i la meitat no tenen ni el graduat escolar 50,1%. A nivell de formació destaca que les dones tenen major formació respecte als homes. Així les dones amb un 58,5% amb graduat escolar o formació superior, respecte als homes amb un 47,7%.**

c. Taula de distribució d'usuaris i de nous usuaris amb consum de cocaïna per sexe i trastorn mental

Amb trastorn mental	Inca	Calvià	Manacor	Palma	Migjorn	
Dones	8	3	4	6	2	23
Homes	11	8	10	16	7	52
Total	19	11	14	22	9	75

Sense trastorn mental	Inca	Calvià	Manacor	Palma	Migjorn	
Dones	13	5	10	9	5	42
Homes	55	34	54	50	21	214
Total	68	39	64	59	26	256

T. mental nous usuaris	Inca	Calvià	Manacor	Palma	Migjorn	
Dones	3	2	2	0	2	9
Homes	4	4	4	5	2	19
Total	7	6	6	5	4	28

Sense T. mental nous usuaris	Inca	Calvià	Manacor	Palma	Migjorn	
Dones	2	3	3	2	2	12
Homes	16	14	26	16	15	87
Total	18	17	29	18	17	99

El 22,6% dels usuaris per consum de cocaïna tenen trastorn mental diagnosticat

El 19,5% dels usuaris homes per consum de cocaïna tenen trastorn mental diagnosticat

El 34,8% dels usuaris dones per consum de cocaïna tenen trastorn mental diagnosticat

El 22,1% dels nous usuaris per consum de cocaïna tenen trastorn mental diagnosticat

El 24,3% dels nous usuaris homes per consum de cocaïna tenen trastorn mental diagnosticat

El 42,8 % dels nous usuaris dones per consum de cocaïna tenen trastorn mental diagnosticat

El 16,5% dels usuaris en trastorn mental diagnosticat estan en tractament per consum de cocaïna

El 15% dels usuaris dones amb trastorn mental diagnosticat estan en tractament per consum de cocaïna

El 17,4% dels usuaris homes amb trastorn mental diagnosticat estan en tractament per consum de cocaïna

**Conclusió: Les dones tenen més diagnòstic de trastorn mental que els homes en una proporció de 1 de cada 3 dones respecte als homes de 1 de cada 5. En referència al casos nous les dones tenen també més diagnòstic de trastorn mental que els homes en una proporció de 4,2 de cada 10 dones i els homes 2,4 de cada 10.**

Font de la informació: registre de dades de la Secció a les Drogodependències.

Palma, 10 de març de 2017

Lluís Garau Perelló

Cap de la Secció d'Atenció a les Drogodependències de l'IMAS