

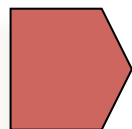


**RECOMPTE DE PERSONES
SENSE SOSTRE DE
MALLORCA, 2017**



1

Persones identificades al carrer

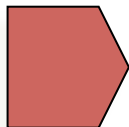


Localitat



Municipis





Sexe i edat

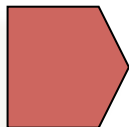
1. Sexe

Homes: 170 (81,3%)
Dones: 33 (15,8%)
No identificat: 6 (2,9%)

2. Edat

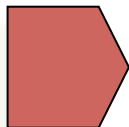
Mitjana d'edat: 49,31 anys
(desviació estàndard: 12,58)
Edat mínima: 20 anys
Edat màxima: 81 anys

Grups d'edat (entrevistats)	Nombre	%
De 20 a 39 anys	23	16,0%
De 40 a 59 anys	92	63,9%
De 60 o més anys	25	17,4%
Edat sense determinar	4	2,8%
TOTAL	144	100,0%



On ha estat identificat?

Carrer o plaça	51	24,4%
Parc	16	7,7%
Casa o edifici abandonat	34	16,3%
Barraques, campament	48	23,0%
Caixer automàtic	21	10,0%
Estructura (túnel, estació, pont)	12	5,7%
Altres (vehicle, centre comercial, platja...)	17	8,1%
Sense determinar	10	4,8



Característiques i condicions en les quals es troba

D'acord al que es pot observar:
estava sol/a?

Sí: 101 (48,3%)

No: 87 (41,6%)

No es pot determinar: 21 (10,0%)

D'acord al que es pot observar: **té**
la roba bruta?

Sí: 86 (41,1%)

No: 72 (34,4%)

No es pot determinar: 51 (24,4%)

D'acord al que es pot observar:
presenta higiene dolenta?

Sí: 86 (41,1%)

No: 76 (36,4%)

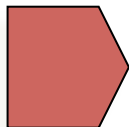
No es pot determinar: 47 (22,5%)

D'acord al que es pot observar:
presenta mal aspecte físic?

Sí: 68 (32,5%)

No: 98 (46,9%)

No es pot determinar: 43 (20,6%)



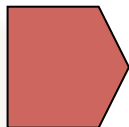
Característiques i condicions en les quals es troba

D'acord al que es pot observar:
presenta alguna discapacitat física visible?

Sí: 14 (6,7%)
No: 135 (64,6%)
No es pot determinar: 60 (28,7%)

D'acord al que es pot observar:
mostra símptomes que poguessin ser deguts a problemes de salut mental?

Sí: 19 (9,1%)
No: 104 (49,8%)
No es pot determinar: 86 (41,1%)



Característiques i condicions en les quals es troba

D'acord al que es pot observar:
mostra símptomes que poguessin associar-se a problemes d'alcoholisme?

Sí: 61 (29,2%)

No: 74 (35,4%)

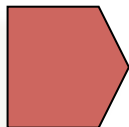
No es pot determinar: 74 (35,4%)

D'acord al que es pot observar:
mostra símptomes que poguessin deure's a problemes d'addiccions a substàncies?

Sí: 42 (20,1%)

No: 85 (40,7%)

No es pot determinar: 82 (39,2%)



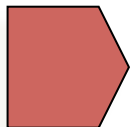
Característiques i condicions en les quals es troba

D'acord al que es pot observar:
està acompanyat d'alguna mascota?

Sí: 46 (22,0%)
No: 136 (65,1%)
No es pot determinar: 27 (12,9%)

D'acord al que es pot observar:
està acompanyat de borses, embalums o altres pertinences?

Sí: 119 (56,9%)
No: 63 (30,1%)
No es pot determinar: 27 (12,9%)



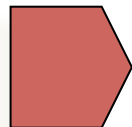
Característiques i condicions en les quals es troba

D'acord al que es pot observar: **es pot pensar raonablement que és una persona estrangera?**

Sí: 83 (39,7%)

No: 89 (42,6%)

No es pot determinar: 37 (17,7%)



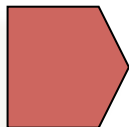
Amb quantes persones es troba

	NOMBRE DE PERSONES	Quants	%
Sol	1 persona (tot sol)	117	55,9%
Petit grup	2 persones	39	18,7%
	3 persones	16	7,7%
	4 persones	9	4,3%
Gran grup	De 5 o més persones	28	13,4%



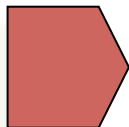
2

Resultats Entrevista



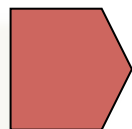
On passarà vostè la nit avui vespre?

Carrer o plaça	28	19,4%
Parc	13	9,0%
Casa o edifici abandonat	38	26,4%
Barraques, campament	32	22,2%
Caixer automàtic	12	8,3%
Estructura (túnel, estació, pont)	3	2,1%
Altres (vehicle, centre comercial, platja...)	16	11,1%
Sense determinar	2	1,4

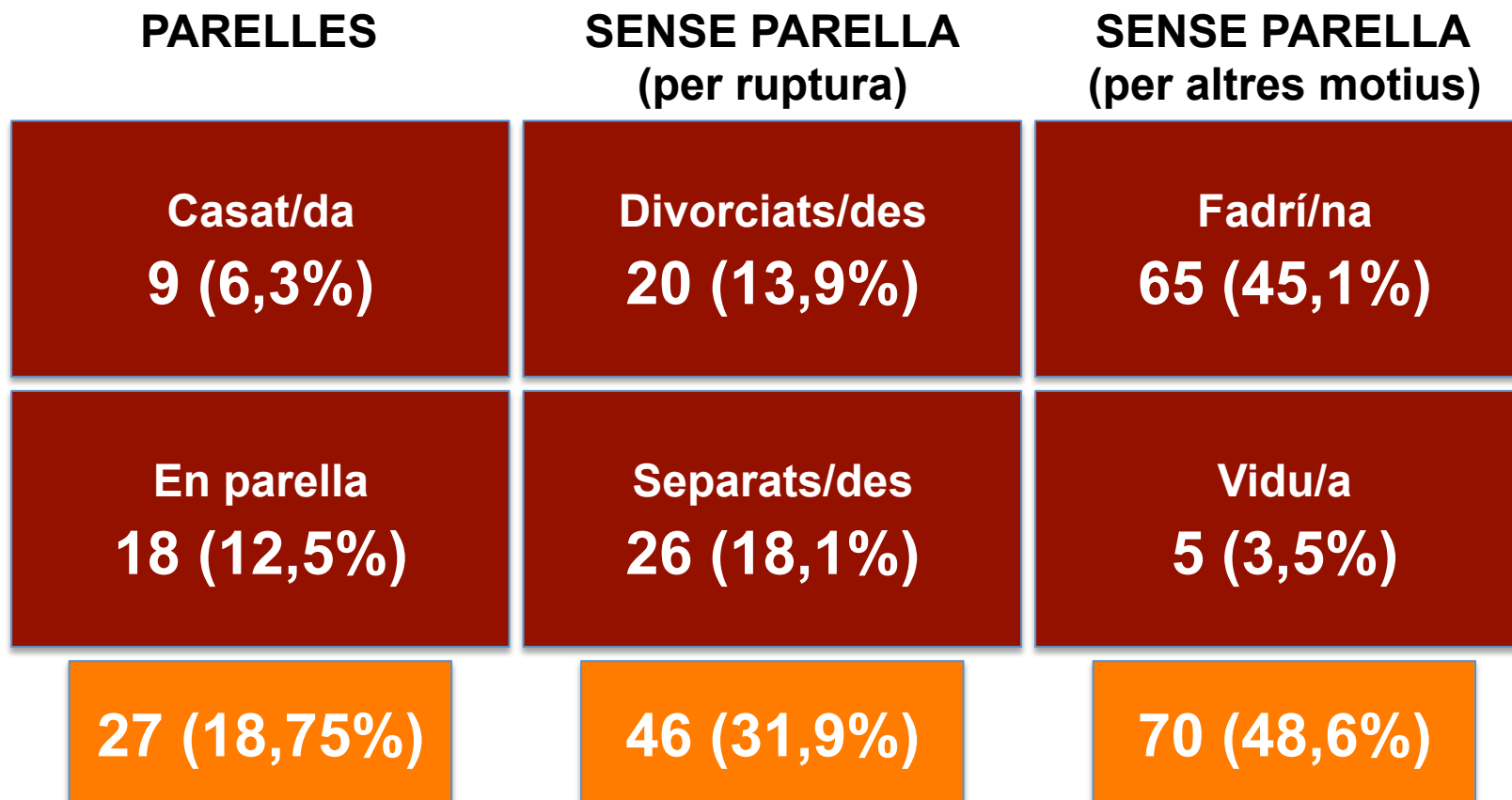


En quin lloc residia abans d'arribar al carrer?

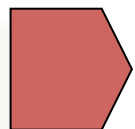
A la meva casa	56	38,9%
A la casa d'uns amics	7	4,9%
A casa d'uns familiars	16	11,1%
Habitació, pis compartit	22	15,3%
En un alberg o institució	15	10,4%
Altres (presó, oficina, pensió...)	13	9,0%
No saben o no contesten	15	10,4%



Quin és el seu estat civil o situació de convivència?

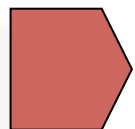


No saben o no contesten: 1 (0,7%)



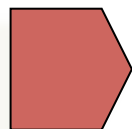
Quin és el seu nivell d'estudis?

Nivell d'estudis		%
Sense estudis	22	15,3%
Primaris - Obligatoris	69	47,9%
Post-obligatoris no universitaris	33	22,9%
Universitaris o equivalents	13	9,0%
Sense determinar	7	4,9%
TOTAL	144	100,0%



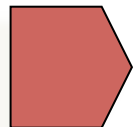
Quina és la seva ocupació, la que ha exercit més temps?

Ocupació		%
Construcció	45	31,3%
Hoteleria i restauració	25	17,3%
Sector metall (xatarra, ferreria, altres)	6	4,2%
Altres amb qualificació mitjana o alta	18	12,5%
Altres amb qualificació baixa	26	18,1%
Altres diversos (qualific. no definida)	13	9,0%
Sense determinar	11	7,6%
TOTAL	144	100,0%



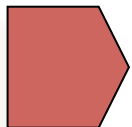
De quina de les següents fonts obté els seus ingressos? (no excloent)

Font dels ingressos		%
Treball	20	13,9%
Prestació No Contributiva (vellesa)	8	5,6%
Renda Mínima d'Inserció o R.Social	10	6,9%
Ajuda de familiars	11	7,6%
Activitats marginals (ferralla, altres)	46	30,6%
Demanant al carrer	21	14,6%
Altres (més de 10 diferents)	24	16,6%
No determinat	11	7,6%



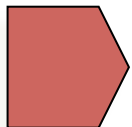
Quina és la seva nacionalitat?

	Altres països UE	Llatinoamèrica	Total
Espanyols/es	40 (27,8%)	3 (2,1%)	144 (100%)
	12 (8,3%)	5 (3,5%)	
	Africans	Altres	

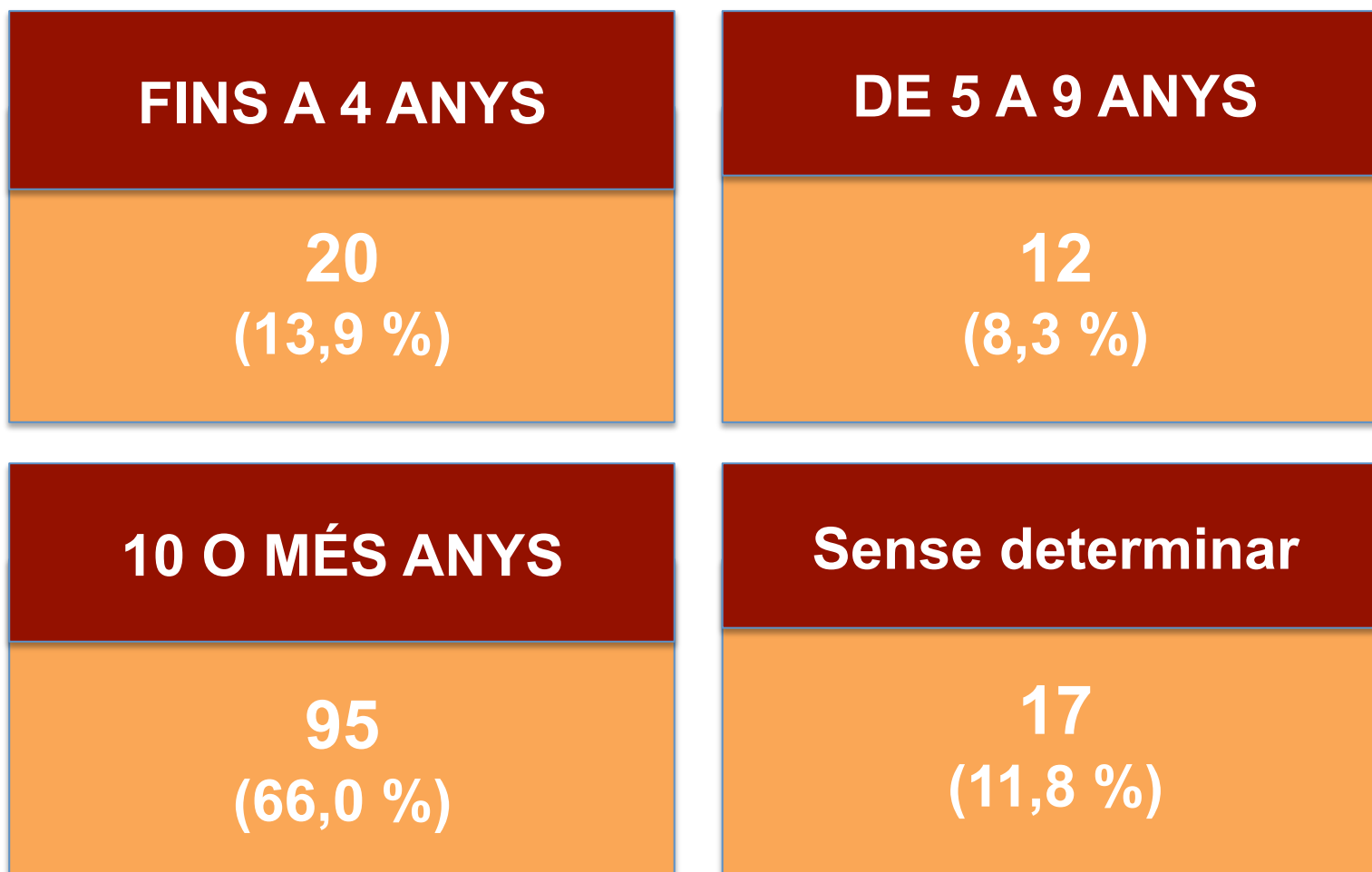


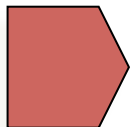
Per als espanyols: C.Autònoma de naixement?

Andalucia	20	13,9%	Galícia	2	1,4%
Astúrias	2	1,4%	Illes Balears	37	25,7%
Castilla-La Mancha	2	1,4%	Madrid	6	4,2%
Castilla y León	3	2,1%	País Basc	2	1,4%
Catalunya	5	3,5%	Estrangers	55	38,2%
Com. Valenciana	3	2,1%	Sense determinar	5	3,5%
Extremadura	2	1,4%	TOTAL	144	100%



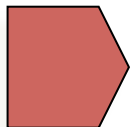
Quan de temps porta residint a Mallorca?





Quan va ser la primera vegada que es va veure en aquesta situació?

	NOMBRE DE PERSONES	
	Quants	%
Abans de 1996	12	8,3%
De 1996 a 2002	11	7,6%
De 2003 a 2009	18	12,5%
De 2010 a 2016	93	64,6%
Sense determinar	10	6,9%



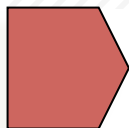
Té relació amb la seva família?

Relació amb la família

Sí: 78 (54,2%)

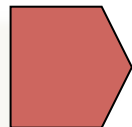
No: 61 (42,4%)

No determinat: 5 (3,5%)

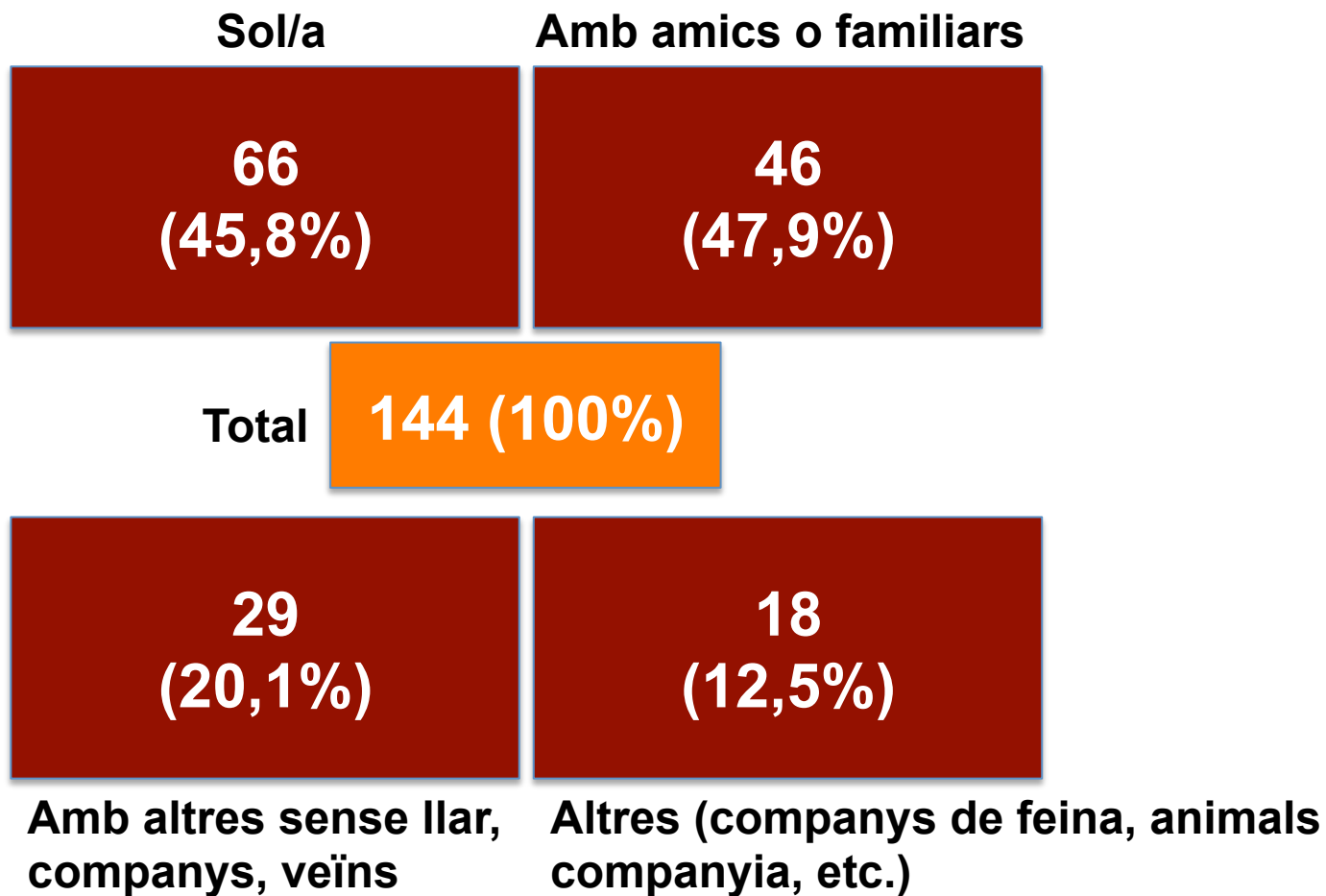


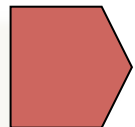
Segons vostè, quins van ser els principals motius que li han portat a dormir al carrer? (no excloent)

Manca de feina	79	54,9%
Manca de diners	47	32,6%
Manca de papers	13	9,0%
Ruptura afectiva	29	20,1%
Consum d'alcohol	19	13,2%
Consum de drogues	14	9,7%
Altres (malaltia, voluntàriament, mort persones properes, etc.)	43	29,8%

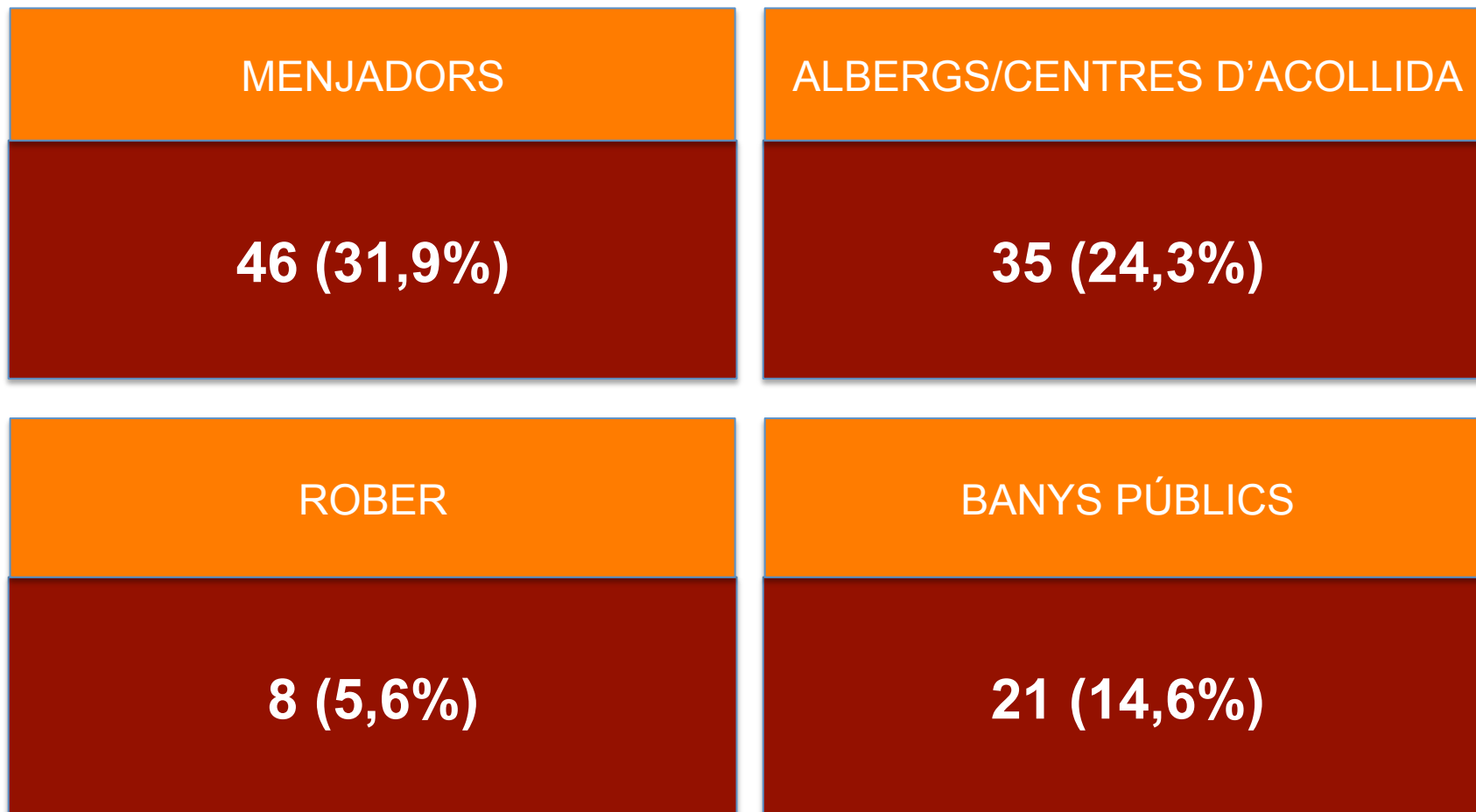


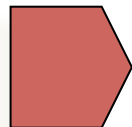
Habitualment amb qui passa la major part del dia? (no excloent)



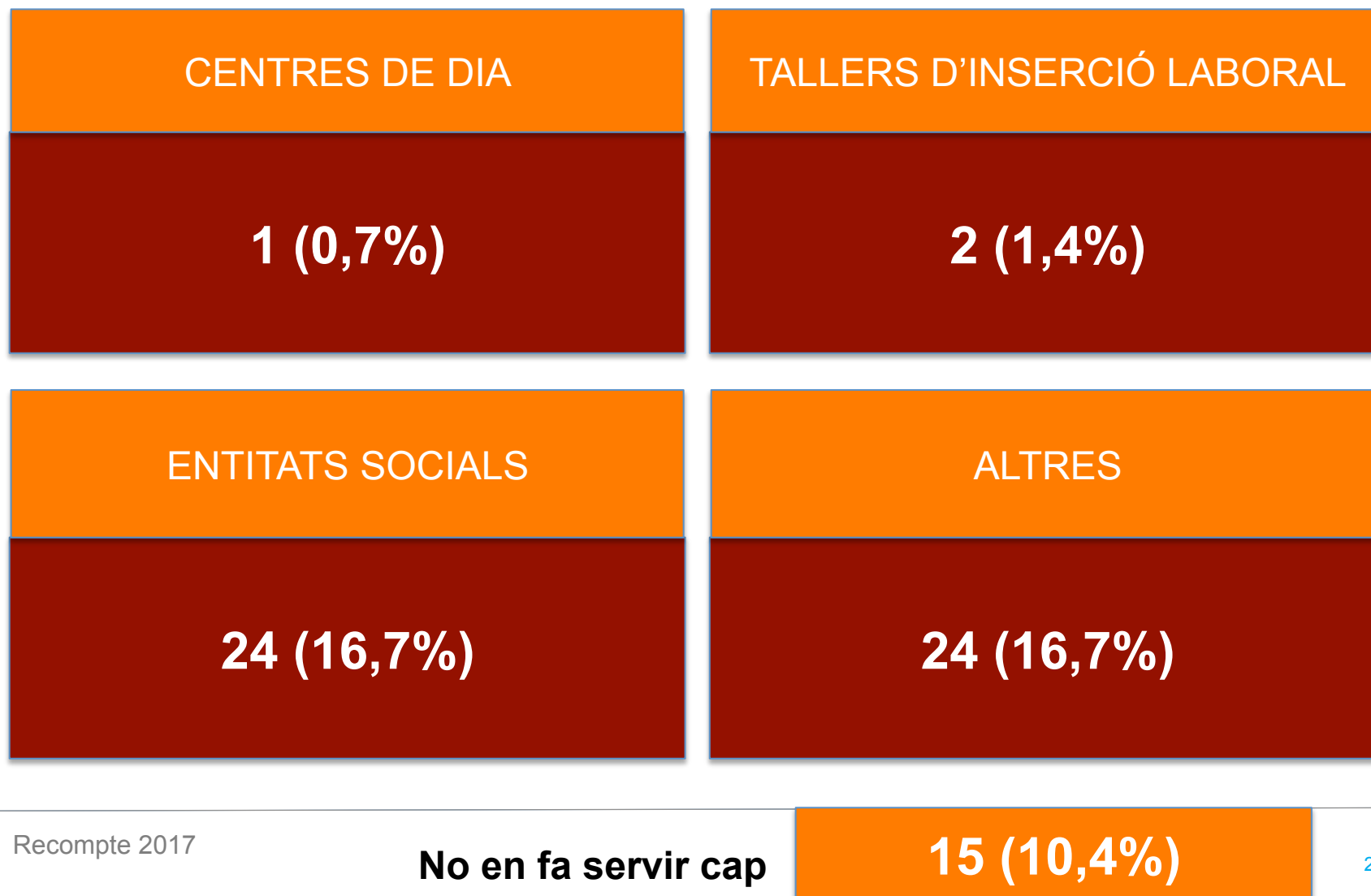


Utilitza habitualment a algun d'aquests centres o recursos socials? (no excloent)






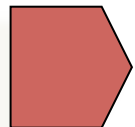
Utilitza habitualment a algun d'aquests centres o recursos socials? (no excloent)





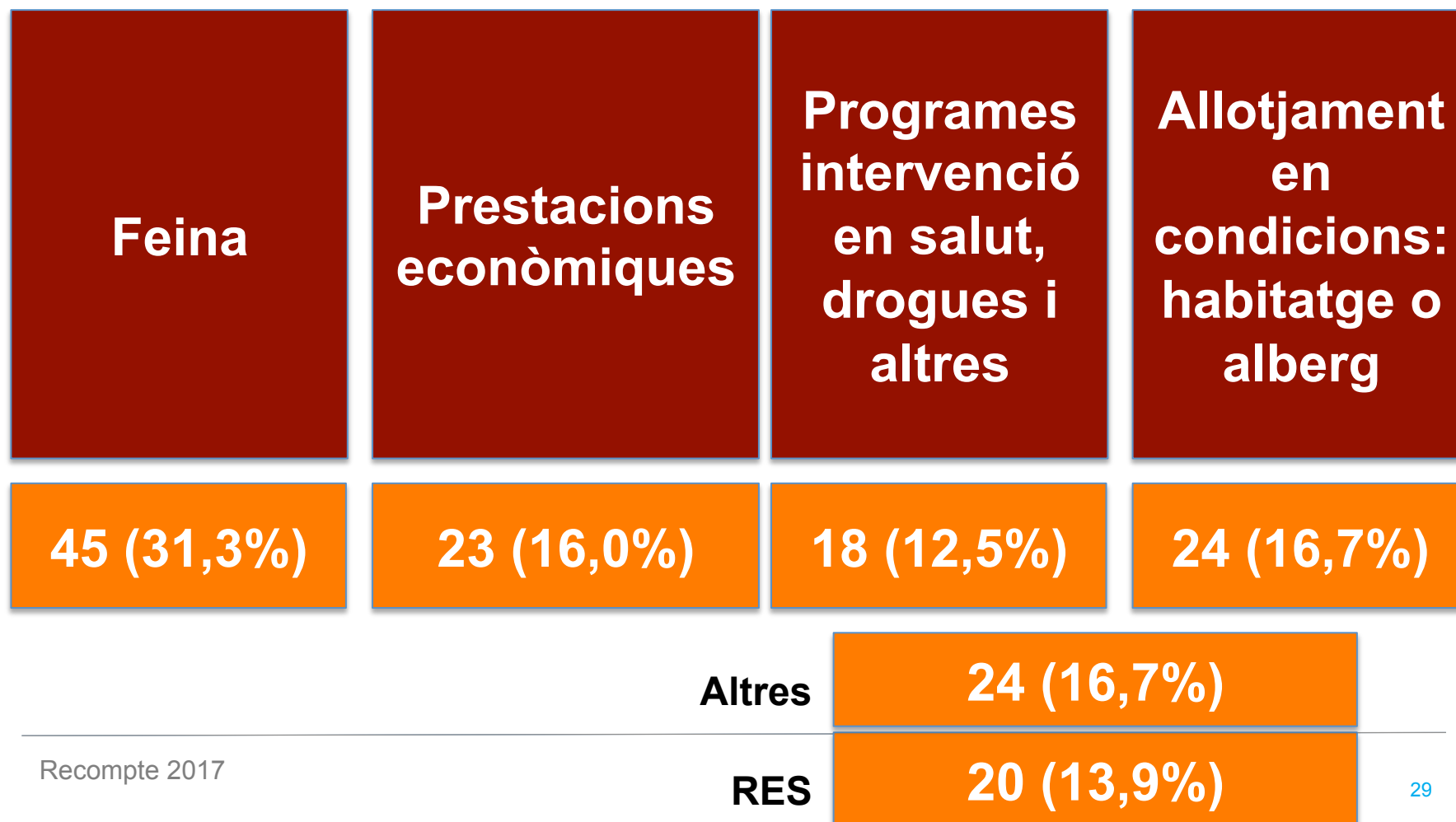
Al llarg del temps que viu al carrer, ha estat víctima d'algun tipus de delicte (robatori, agressió, agressió sexual, etc.)?





Què li podria ajudar a millorar la seva situació? (no excloent)

PRINCIPALS RESPOSTES





**RECOMPTE DE PERSONES
SENSE SOSTRE DE
MALLORCA, 2017**